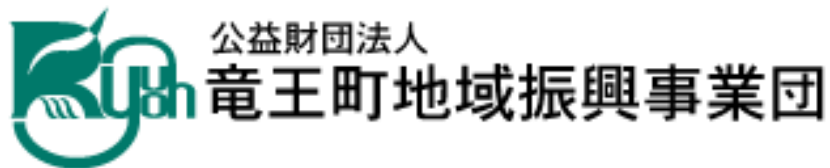


平成 29 年 度

(2017年度)

事業報告書



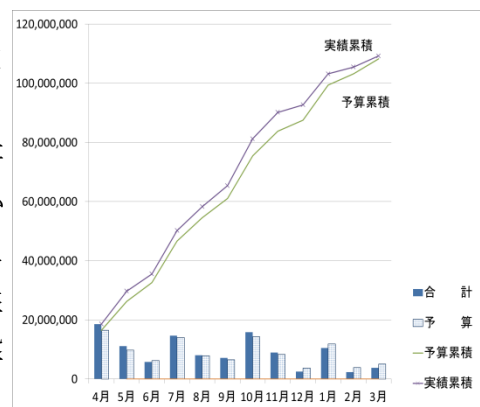
目 次

概 要	1 ページ
文化・レクリエーション振興事業 妹 背 の 里	2 ページ
屋外スポーツ振興事業 ドラゴンハット	4 ページ
健康づくり・屋内スポーツ振興事業 スポーツセンター 〔 スポーツジム&スタジオ 岡屋ふれあいプラザ 〕	6 ページ
産業研修センター	12 ページ
農村運動広場	14 ページ
施設利用人数推移	15 ページ

平成29年度 (公財)竜王町地域振興事業団 事業報告

【総括】

当期は「夢にチャレンジ! 夢発信基地」をスローガンに掲げより存在感のある事業団運営をめざした。既存事業は「外に広く内には深い」事業運営の浸透を、新規事業は本物に触れ合う場の提供と夢発信事業の企画運営に注力した。タウン誌や報道機関にも積極的に働きかけ存在感のアピールに繋げた。事業収入は台風等で臨時休館あったが右図の通り計画通り遂行。懸案だったトイレ等の構内整備や損益管理/事務処理のシステム化にも鋭意取組み 今後に向けた運営基盤の整備改善を行った。以下に当期のトピックスを列記する。



＜事業運営面＞

- 1) スポーツ振興、文化振興に先端科学を融合させた骨太の青少年育成を目標に掲げ対応した。新たなコンセプトのもと新企画にも注力。夫々の目標に向け一步を踏み出した。
 - ① ミニボルダリングを6月開設：国体会場としての気運醸成に着手。町当局と連携策調整中
 - ② ドローン導入：僅かな収入だが、多様な副次効果は大きく、先端機器に子供の夢も乗せたい。
 - ③ ロボット教室を8月開設：出前教室等関心度喚起に注力。次年はプログラミング講座も開講。
- 2) スポセンは Enjoy シリーズ拡充等 幅広い層の受入れに注力。近隣施設の影響も跳ね返せた。
- 3) 「外に広く内には深い」事業を推進し広域交流も後押し。遠来の高、大学の合宿 レク利用も増加。青少年の夢企画も従来のサッカー教室(12/27)、野球教室(12/28)に加えプロサッカー県人会 CUP の新設(12/9, 10)等、本物との「出会いふれあいの場」を拡充した。妹背の館の宿泊認可も得た。スポーツ以外ではフリーマーケット開催や著名なイベント支援(JKC 関連大会他)・マルシェ勧誘等で知名度 UP に努めた。これらは貴重な収益源であり日程等の優先確保を検討したい。
- 4) “当たり前感覚”の改善は 拙速な対応を避け複雑な絡みを解きほぐし合意形成を目指している。

＜構内整備・業務改善面＞

- 1) 機器や付属設備にも経年劣化が目立った。負担区分を越え自前で緊急対応する場面も多く発生。
- 2) 運動公園(スポセン・ハット)のトイレを改修改善。また「採暖コーナー」を目的に見合う仕様に改修しヒーターを増設した。CS の向上対策と利用者の安心・安全を第一に施設保全に取り組んだ。
- 3) 費用削減・業務効率 UP 対応：①電力契約を V-POWER 切替えた。②TKC 会計システムの Version-UP と月次損益・決算処理をシステム化。③自動振込・払込の Internet-Banking 導入。④光回線導入とその他システム活用度 UP に注力した。引き続き、CS 対応・園内整備に注力する。
- 4) 従来職員対象の表彰制度を外部支援者にも拡げ、本年度は「個人3件、団体1件」に贈呈した。

● 収入(施設利用料+振興事業収入)と 指定管理料の推移

年度	収入計画(予算)	収入実績	予算比	指定管理料
平成27年度	96,556,000 円	105,607,738 円	109%	100,994,000 円
平成28年度	102,688,000 円	110,555,869 円	108%	91,126,000 円
平成29年度	107,543,000 円	109,343,685 円	101.7%	86,188,000 円
前年比(率)		98.9%		94.6%

(* 竜王町からの「委託費」は含んでいません)

【 妹背の里 】

妹背の里は文化交流基地として、今日まで得た各種団体との事業連携の手応えを広域視点で捉え、「夢発信」をキーワードに事業展開しました。

積み重ねたネットワークをより広く構築しながら総合コーディネート型イベントを敢行し、コンセプトのある企画運営に取り組みました。

四季を通じて「さくら祭り」・「ゴールデンウイーク in 妹背の里」・「新春妹背まつり」を実施、園内どこもかしこも笑い声が響く活気あふれるものでありました。また、冬期の当園を盛り上げるべく「竜王ライオンズクラブ」のご支援を得て、イルミネーション事業を実施。初の試みで、電球不具合やイベント企画に難儀しましたが、約1ヶ月半の期間には5,177人の来園をいただきました。イルミ終演イベントと位置づけた「新春妹背まつり」では、産学連携している聖泉大学ゼミ生による SNS 発信等による情報発信にも注力し、成功裏に終わることが出来ました。

収支実績として、利用料収入 8,460 千円：前年比 116%・予算比 124%、振興事業収入 12,201 千円：前年比 107%・予算比 140%を達成し、年間来園者数におきましては前年比 2 割 UP の 121,979 人となりました。各報道期間への情報提供ツールを用い、次に繋がる効果的な情報発信が出来ました。

HP 内バンガロー空室状況をアップし、空き状況確認問合せの電話対応の省力化や問合せ本数の減により、電話が繋がらないといった CS 対応にもつなげました。

また、事業展開の成長指標として「広告料換算」を用い、メディア広報によるいかに効果的に情報発信ができているかを検証し、平成 29 年度は前年同比 1,914 千円の換算広告費、5,743 千円の広報効果を得ました。

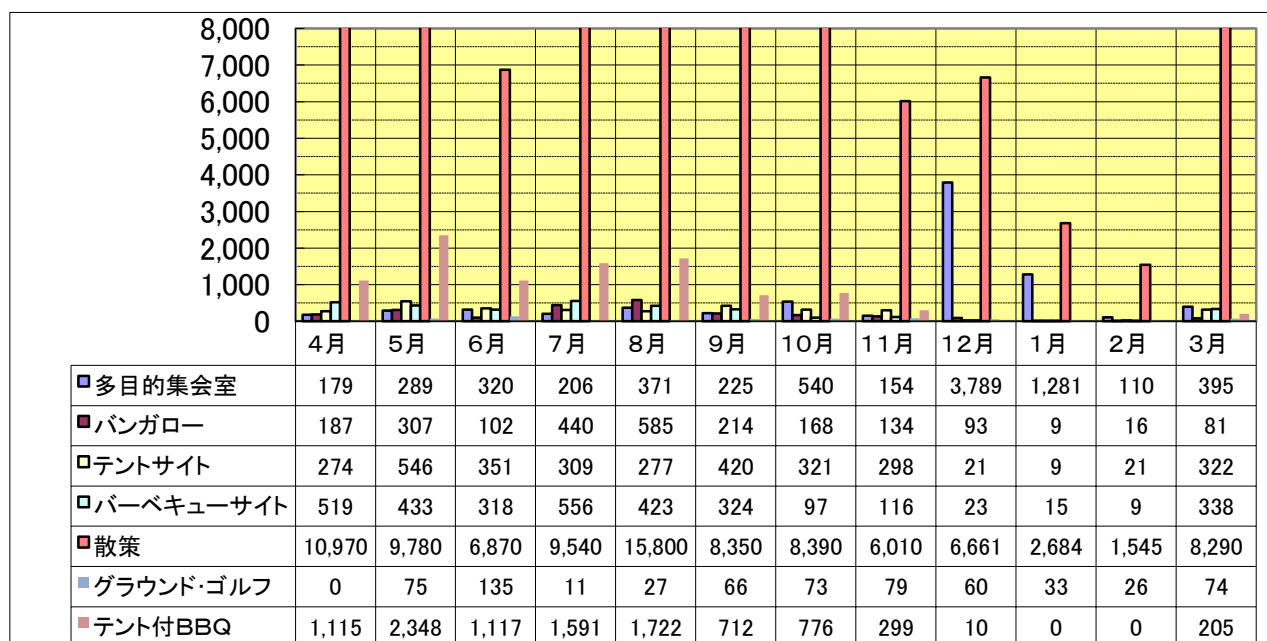
施設運営管理面では、H29.10 月にまたもや台風被害に遭い、園内 3 分の 2 が冠水し、臨時休園日 3 日間、泥土除去など職員総動員での復旧作業に追われました。既設の泥水流入堰止めの仕様方法の見直しや日野川沿い沿道への追加盛土の検討を進めていきます。

平成 29 年度 文化・レクリエーション振興事業

イベント名	実施日	延べ動員数
第 18 回 さくらライトアップまつり	4 月 1 日～21 日	10,500 名
大人の竹細工教室	春期・夏期・秋期・冬期	83 名
ゴールデンウイーク in 妹背の里	5 月 3 日～5 月 7 日	4,000 名
キャンドルナイトヨガ	5 月 27 日・9 月 2 日	82 名
竹に纏わるキャンプ	6 月 24～25 日・10 月 14～15 日	25 組 107 名
グラウンド・ゴルフ大会	6 月 29 日・9 月 27 日	93 名
ふるさと竜王夏まつり	8 月 5 日	3,500 名
手作りボンボリ広告協賛	8 月	56 口
アウトドアクッキング	13 回	181 名
魚つかみチャレンジ	15 回	595 名

イベント名	実施日	延べ動員数
第20回観月と万葉の夕べ	9月24日	107名
やまびこまつり	10月1日	1,800名
彦根市少年リーダー研修	10月28日～29日	24名
2017 イモセルージュンライトアップ	12月1日～1月20日	5,177名
新春いもせ祭り	1月20日	1,000名

平成29年度 月別・施設別 利用人数



平成29年度 施設別 稼働状況

	稼働単位	総稼働単位数	利用稼働数	稼働率
集会室	1日3単位	1,005	206	20.5%
バンガロー	1日10棟	3,117	257	8.2%
テントサイト	営業日数	334日	3,169人	1日当たり 9.5人
バーベキュー	営業日数	334日	3,171人	1日当たり 9.5人
グラウンド・ゴルフ	営業日数	167日	659人	1日当たり 3.9人

年度別 施設別 利用人数

(人)

人数	集会室	バンガロー	テント	バーベ キュー	テント付 バーベキューサイト	占有	散策等	グラウンド・ ゴルフ	合計
H25年度	3,259	1,985	1,020	4,340	5,124	3,599	27,420	824	47,566
H26年度	2,703	2,450	1,134	4,279	8,012	-	27,100	1,208	46,886
H27年度	2,502	2,864	2,116	3,919	13,669	-	63,145	1,344	89,559
H28年度	2,636	2,612	2,125	8,233	12,829	-	75,185	889	104,509
H29年度	7,859	2,336	3,169	3,171	9,895	-	94,890	659	121,979

【 ドラゴンハット 】

屋外スポーツ振興事業では、竜王町が誘致した滋賀国体種目「スポーツライミング」の啓蒙活動の一環としてボルダリングを設置。関係者をお招きし、開設式(6/15)を行いました。

6月の設置後、夏休み・休日(平均利用者42名/日)を中心に3月末で4,961名の利用者があり、八幡工業高校山岳部など部活動利用の際には、顧問の先生が小学生に指導していただく新たな交流が見られました。次年度は町内小学生を対象とした大会等を企画予定です。

夢発信事業として、「ドリーム野球・サッカー教室」に加えて、県内外の少年サッカー10チームによる「プロサッカー県人会カップ」を新たに開催し、交流戦やプロ選手による指導といった内容で、好評を得た事から、次年度は更に「サマーフェスティバル」を計画中です。

各事業の運営には、多くの団体の協力のもと実施しました。特に町内青少年団体(野球スポ少・竜王ジャガース・サッカースポ少)のご支援には感謝しております。

施設運営は、毎年開催されていたイベント利用のキャンセル等で大変厳しい状況の中、支出を抑えた運営(電力デマンドの管理強化と抑制。直営による植栽委託料の抑制など)を行いました。

今後、展示会の準備(養生シート敷きなど)においての請負等「プラスα」の受注を検討します。

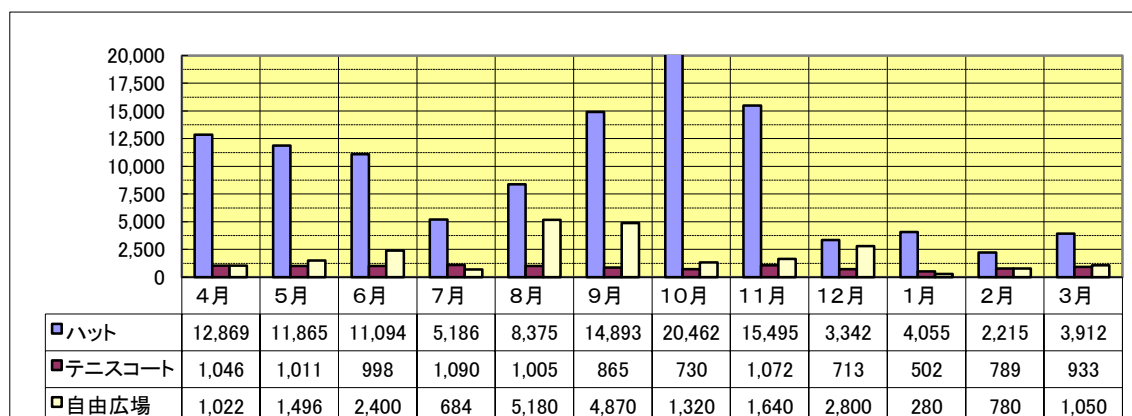
経年劣化による施設不具合等が顕著になりつつありますが、園内の和式トイレを洋式トイレにリモデルを行い、お客様に快適に運動公園を利用して頂けるよう自己資金により改善しました。

引き続き、ランドマークとして利用者に安心して利用いただける施設運営に心がけていきます。

平成29年度 屋外スポーツ振興事業

大会・イベント・スクール名	実施日	チーム数	参加数
第17回 竜王町長杯テニス大会	4月16日	12組	24人
第19回 理事長杯少年サッカー大会	7月29・30日	16チーム	500人
第21回 竜王町長杯ソフトボール大会	9月10日	8チーム	200人
第2回 ドラゴンハット少年サッカー大会	12月17日	8チーム	250人
第20回 竜王町長杯少年野球大会	11月4・5日	15チーム	500人
第8回 理事長杯テニススクール生大会	11月19日	30組	60人
第21回 竜王町長杯少年サッカー大会	2月10・11・12日	32チーム	1,200人
第6回 ドリーム野球教室	12月28日	12チーム	300人
第4回 ドリームサッカー教室	12月27日	10チーム	180人
第1回 プロサッカー滋賀県人会カップ※新規	12月9日	10チーム	300人
フリーマーケット in ドラゴンハット	6月24日	132区画	5,000人
テニススクール (4期・4コース・10回)	火曜初級・金曜上級 土曜初心者A/B・中級	200回/年	3,530人
ジュニアテニス低学年・高学年	火曜	80回/年	1,520人
ジュニア陸上	火曜	40回/年	690人
平成29年度 総合体育大会	7月8・9日	7種目	850人
元旦マラソン	1月1日		200人

平成29年度 月別・施設別 利用人数



平成29年度 施設別 稼働状況

	稼働単位	総稼働単位数	利用稼働数	稼働率
ドラゴンハット	1日3単位	921	743	80.7%
テニスコート	1日1面13単位 4面	14,059	5,917	42.1%
自由広場	1日2単位	492	192	39.0%

平成29年度 ドラゴンハット利用種目件数と人数

種目	件数	利用人数	種目	件数	利用人数
サッカー	178 件	9,272 人	レクリエーション	2 件	790 人
ゲートボール	68 件	10,086 人	フットサル	0 件	0 人
軟式野球	50 件	2,335 人	その他スポーツ	8 件	2,004 人
グラウンド・ゴルフ	24 件	4,236 人	サッカー大会	7 件	1,200 人
ソフトボール	25 件	2,440 人	ソフトボール大会	2 件	100 人
催し物	53 件	64,400 人	少年野球大会	3 件	430 人
運動会	27 件	8,795 人	フリーマーケット	2 件	5,000 人
ゴルフ	8 件	52 人	陸上教室	40 件	601 人
駐車場	3 件	2,022 台	合計	500 件	113,763 人

年度別 施設別 利用人数

(人)

人数	ハット	テニスコート	自由広場	合計	臨時駐車場
H26年度	96,008	9,066	23,224	128,298	3,902台
H27年度	124,340	9,708	14,205	148,253	6,279台
H28年度	138,605	10,143	16,347	165,095	5,940台
H29年度	113,763	10,754	23,522	148,039	3,588台

【スポーツセンター・ジム&スタジオ・ふれあいプラザ】

平成29年度の事業展開として、プールにおいて一番の集客を得ているスイミングスクール生の更なる獲得を目指して体制を考慮し定員を前年度の400名から480名に各曜日増員し募集を実施いたしました。結果、秋期・冬期は若干定員割れとなりましたがそれでも十分な顧客の獲得が出来たものと考えます。

ベビースイミングにおいても野洲プールの閉鎖に伴い、集客が見込めると判断し、新規に土曜クラスを開講し新たな顧客獲得に成功しました。

ただ新規開講した Enjoy スイム extra においては年度途中で講師の都合により閉講、ドローンの空撮事業においても、まだまだ事業としての確立は乏しく課題を残す結果となりました。自主事業収入は、前年比 99.6%と若干の減収となりましたが予算比 104.6%となんとかクリアすることができました。

スポーツジムにおいては、昨年度閉講になったルーシーダットンの再開や、チラシ、HP 等による PR 効果で各スクールの受講生増により、前年比 107.4%と増収に繋げることが出来ました。

施設利用料収入においては、スポーツセンターは前年比 116.7%と増収となりました。要因としては、野洲プールの閉鎖に伴い利用者の増(前年より6千人増)となり、利用料収入も増加。また、懸念していた近江八幡プールのオープンの影響は、ほぼ無いものと考えられます。

スポーツジムにおいては、利用料収入、前年比 99.9%と、利用者も定着し、各月安定してご利用を頂いております。岡屋ふれあいプラザの有効活用にと実施している「ベビーマッサージ・キッズマッサージ」は、なかなか思うような集客が得られず事業の見直しの時期ではないかと判断いたします。

受託事業として「特定保健指導(メタボ予防)」、町内各字で開催されている「おたっしや教室」に出向き、参加者の1年間の成果を計る「高齢者体力測定事業」においても実施してまいりました。

施設管理においては施設老朽化で、度重なるチラーの故障により2月に水温が上がらずに二日間の臨時休館でお客様にご迷惑をおかけしました。

また、ろ過ポンプの交換、自動ドアの修理等の修繕がありましたが、こちらは利用者にご迷惑のかからないように早急に修理対応しました。

CS の向上としてお客様アンケートにより、プールの「採暖コーナー」をリニューアルし、パネルヒーターの増設工事を実施しました。

お客様に快適にご利用いただけるようトイレについても和式から洋式ウォシュレットにリモデルを行い、また、施設節電対策としスポーツジム&スタジオの LED 交換工事を実施しました。

いずれも30万円以上のインフラ整備でしたが、自己資金により対応しました。

今年度も、利用者の安心・安全を第一に施設保全に取り組み大きな事故なく1年を終えることができました。

平成29年度 健康づくり・屋内スポーツ振興事業(スポーツセンター)

事業名	対象者	定員 (人)	曜日	回数	期	受講数 (人)	率
スイミング スクール	3歳～ 中学生	480	水・木・金・土	各曜日 10回/期	春	500	104.2%
					夏	488	101.7%
					秋	474	98.8%
					冬	456	95.0%
ベビー スイミング	3歳未満	15	木・土	各曜日 10回/期	春	13	86.7%
					夏	18	120.0%
					秋	20	133.3%
					冬	18	120.0%
ウォーター エクササイズ	16歳 以上男女	30	火・木	各曜日 10回/期	春	15	50.0%
					夏	14	46.7%
					秋	15	50.0%
					冬	16	53.3%
Enjoy ウォーキング	中高齢者を はじめ どなたでも	20	水	各曜日 10回/期	春	16	80.0%
					夏	19	95.0%
					秋	20	100.0%
					冬	18	90.0%
Enjoy スイム	泳げない方を はじめ どなたでも	20	火・金	各曜日 10回/期	春	22	110.0%
					夏	23	115.0%
					秋	27	135.0%
					冬	27	135.0%
キッズ サッカー	4歳～ 5歳 (未就学児)	18	土	各曜日 10回/期	春	3	16.7%
					夏	7	38.9%
					秋	7	38.9%
					冬	8	44.4%
ジュニア サッカー	小1～2	18	木	各曜日 10回/期	春	17	94.4%
					夏	16	88.9%
					秋	16	88.9%
					冬	15	88.9%
短期 スイミング	バタ足 クロール	30	不定	各10回 程度			%
					夏	10	33.3%
フリー スポーツ day	どなたでも		火・土	年間24回 (月2回)	-	62	-
特定保健指導	委託契約に基づく				個別	42	-
					集団	18	-

平成29年度 健康づくり・屋内スポーツ振興事業(スポーツジム)

事業名	対象者	定員 (人)	曜日	回数	期	受講数 (人)	率
Slow-Flow ヨガ	一般女性 (初中級)	30	火 水	各曜日 10回/期	春	20	66.7%
					夏	19	63.3%
					秋	21	70.0%
					冬	20	66.7%
ピラティス	一般男女	30	火 木	各曜日 10回/期	春	26	86.7%
					夏	25	83.3%
					秋	26	86.7%
					冬	23	76.7%
クラシック バレエ(幼)	年少～年長	15	火	各曜日 10回/期	春	11	73.3%
					夏	10	66.7%
					秋	12	80.0%
					冬	12	80.0%
クラシック バレエ (jr①・ jr②)	小1～中3	30	火	各曜日 10回/期	春	26	86.7%
					夏	25	83.3%
					秋	26	86.7%
					冬	24	80.0%
クラシック バレエ	一般女性	15	火	各曜日 10回/期	春	10	66.7%
					夏	10	66.7%
					秋	10	66.7%
					冬	11	73.3%
初級 エアロビクス	一般男女	45	木 金 土	各曜日 10回/期	春	21	46.7%
					夏	22	48.9%
					秋	22	48.9%
					冬	21	46.7%
健幸・太極拳	一般男女	15	土	各曜日 10回/期	春	9	60.0%
					夏	10	66.7%
					秋	10	66.7%
					冬	8	53.3%
キレイに なるヨガ	一般女性 (初中級)	15	木	各曜日 10回/期	春	12	80.0%
					夏	10	66.7%
					秋	11	73.3%
					冬	12	80.0%
energie yoga	一般女性 (初中級)	15	金	各曜日 10回/期	春	7	46.7%
					夏	8	53.3%
					秋	10	66.7%
					冬	11	73.3%

平成29年度 健康づくり・屋内スポーツ振興事業(スポーツジム)

事業名	対象者	定員 (人)	曜日	回数	期	受講数 (人)	率
ルーシー ダットン ※秋期より 再開	一般男女	15	金	各曜日 10回/期	春		
					夏		
					秋	15	100.0%
					冬	13	86.7%
ZUMBA	一般男女	30	火 ・ 土	各曜日 10回/期	春	46	153.3%
					夏	47	156.7%
					秋	46	153.3%
					冬	45	150.0%
バレトン	一般男女	15	火	各曜日 10回/期	春	11	73.3%
					夏	9	60.0%
					秋	10	66.7%
					冬	13	86.7%
美姿勢トレ ※冬期より閉講	一般男女	15	水 ・ 金	各曜日 10回/期	春	20	66.7%
					夏	18	60.0%
					秋	19	63.3%
					冬		
フリースタイル ダンス ※秋期より開講	初級クラス 小学生 中級クラス 小・中学生	30	金	各曜日 10回/期	春		
					夏		
					秋	11	36.7%
					冬	10	33.3%
長いいき 健康教室	特定高齢 事業卒業生	16	金	特定高齢事 業に準じる	春	13	81.3%
					夏	13	81.3%
					秋	13	81.3%
					冬	13	81.3%
ジム利用 講習会	中学生以上	※ 90	-	2回/月	4~6月	78	86.7%
					7~9月	78	86.7%
					10~12月	71	78.9%
					1~3月	46	51.1%

※ 1回15名×2回/月で3ヶ月として

平成29年度 健康づくり・屋内スポーツ振興事業(岡屋ふれあいプラザ)

事業名	対象者	定員 (組)	曜日	回数	期	延べ組数	率
ベビー マッサージ	2か月～ 1歳	5	木	6回	春	12	40.0%
				5回	夏	13	52.0%
				5回	秋	7	28.0%
				0回	冬	0	0%
キッズ マッサージ	1歳～ 3歳	5	木	2回	春	2	20.0%
				2回	夏	2	20.0%
				2回	秋	2	20.0%
				0回	冬	0	0%

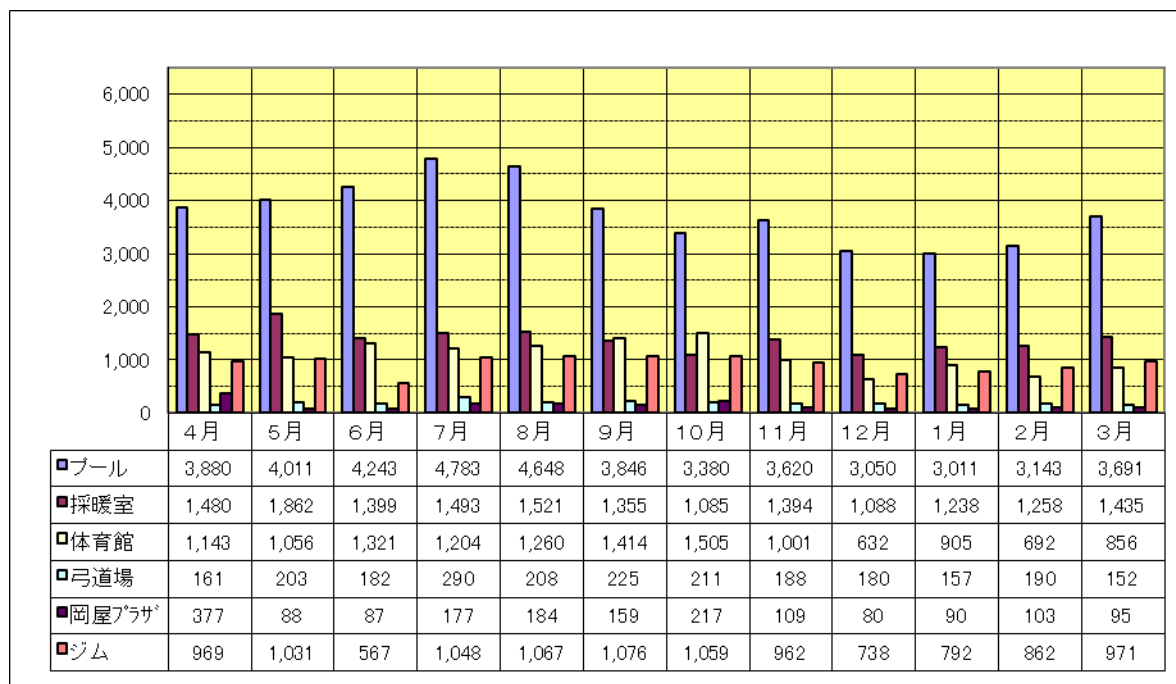
※前日までの完全予約制

事業名	対象者	定員	曜日	日程	延べ数	率	
花見ウォーク	中高齢者	30	火～ 木	4月5日	22	73.3%	
				4月7日			
Enjoy サイズ	中高齢者 はじめ どなたでも	15	金	各曜日 10回/期	春	11	73.3%
					夏	10	66.7%
					秋	12	80.0%
					冬	12	80.0%

平成29年度 施設別 稼働状況

施設名	稼働単位	総稼働単位数	利用稼働数	利用人数	稼働率
体育館	1日3単位	915	508	12,989	55.5%
弓道場	1日3単位	912	310	2,347	34.0%
岡屋プラザ	1日2単位	610	157	1,766	25.7%
プール	日数	304	—	45,306	149人/日
採暖室	日数	304	—	16,608	55人/日
ジム	日数	304	—	11,142	37人/日

平成29年度 月別・施設別 利用人数



年度別 施設別 利用者数

(人)

人 数	プール	採暖室	体育館	弓道場	岡屋 プラザ	ジム	合計
平成26年度	37,637	20,886	12,166	1,929	1,143	8,345	82,106
平成27年度	35,435	17,650	24,102	2,276	1,243	10,463	91,169
平成28年度	38,897	18,750	14,811	2,410	1,698	10,813	87,379
平成29年度	45,306	16,608	12,989	2,347	1,766	11,142	90,158

【 研修センター（ふれあいセンター） 】

平成29年度のフリーマーケットは、予定4回中、全3回（1回は雨天中止）のみの開催となり、減収となりました。今年度はハットのイベント利用との兼ね合いにより、雨天時の「予備日」の設定ができなかったため、中止となり収入に大きく影響しました。

開催した3回においては、募集区画を超える応募があり、キャンセル待ちを受付ける人気で、チラシや口コミなどによるPRの結果、来場者も大変増え、盛大に開催することが出来ました。

出店者や来場者からは、他のどこよりも「質の高いフリーマーケット」との声を頂いています。

文化系教室としては、継続の「筆文字教室」と新規に「ロボット教室」を開講しました。

「筆文字教室」は、気軽に手軽に始められるということで人気があり、定員いっぱいでの開講となりました。新規の「ロボット教室」は、“スポーツと科学”を融合させた青少年育成を目指す『夢発信事業』として開講し、レゴブロックを自分で組立て、パソコンを使い自分でプログラミングをしロボットを動かすことで、受講者の子どもはもちろんのこと、その保護者の方々までが興味・関心をしめしていただき、熱心に親子で取組まれる教室となりました。

ただ、町内参加者の割合が1割程度と低く、今後の課題ではありますが、将来のエンジニア育成を目的に、引き続き取り組んでいきます。

施設の管理運営においては、定期的な会議・研修利用はあったもののイベントや展示会利用の減および、開催されても日数減により、収入予算を達成することができませんでした。

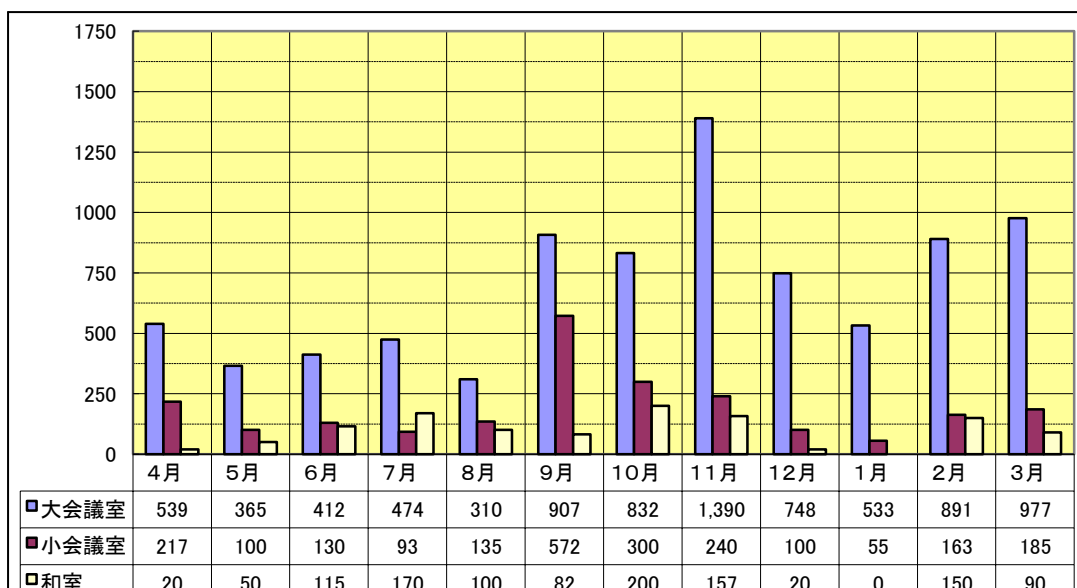
稼働率も相変わらず低率であるため、今後も継続課題として各施設と連携した事業の展開を視野に入れ、利用拡大を目指したいと思います。

平成29年度 文化・レクリエーション振興事業

イベント名	実施日	出店区画数	参加数
ふれあいフリーマーケット	4月16日(日)	85区画	900人
	5月20日(土)	79区画	1,000人
	11月13日(祝)	104区画	1,000人
	3月21日(土)	103区画	雨天中止

事業名	対象者	定員(人)	曜日	回数	受講数(人)	参加率
筆文字教室:前期(4月～9月)	一般	20	火	6回	117	97.5%
筆文字教室:後期(10月～3月)	一般	15	火	6回	90	100.0%
ロボット体験教室Ⅰ(夏休み)	小3～6	10	火・水	2回	20	100.0%
ロボット体験教室Ⅱ(夏休み)	小3～6	15	火・水	2回	30	100.0%
ロボット教室(9月～12月)	小3～6	10	日	4回	37	92.5%
ロボット教室(1月～3月)	小3～6	15	土	3回	40	88.9%

平成29年度 月別・施設別 利用人数



平成29年度 施設別 稼働状況

	稼働単位	総稼働単位数	利用稼働数	稼働率
大会議室	1日3単位	264	915	28.85%
小会議室	1日3単位	198	915	21.63%
和室	1日3単位	122	915	13.33%

平成29年度 利用形態別 利用状況

《 利用形態 》	《 利用件数 》	《 利用人数 》
会議・研修	83 件	3,020 人
展示会等	9 件	1,972 人
控え室・休憩	28 件	3,288 人
食事	14 件	1,685 人
その他	52 件	1,857 人
合 計	186 件	11,822 人

年度別 施設別 利用人数

(人)

人 数	大会議室	小会議室	和 室	合 計
H26年度	8, 832	2, 222	788	11, 842
H27年度	8, 694	1, 984	925	11, 603
H28年度	8, 481	2, 648	1, 171	12, 300
H29年度	8, 378	2, 290	1, 154	11, 822

【 農村運動広場 】

利用者は町内在住および町内企業勤務者であり、青少年の野球チームが休日および夜間に多く利用されました。

農村運動広場については、利用料収入 487 千円、前年比 127%での増収となりました。

管理面におきましては、10 月には台風通過による場内泥土流入被害に遭い、約 1 ヶ月間の休場措置、被害復旧作業におきましては、竜王野球スポーツ少年団と竜王ジャガースの団員および保護者により、泥土除去作業に当たっていただきました。

平成29年度 屋外スポーツ振興事業

イベント名	実施日	延べ動員数
第 7 回妹背の里杯 少年野球大会	3 月 10 日	参加チーム確保できず 中止

平成29年度 施設別 稼働状況

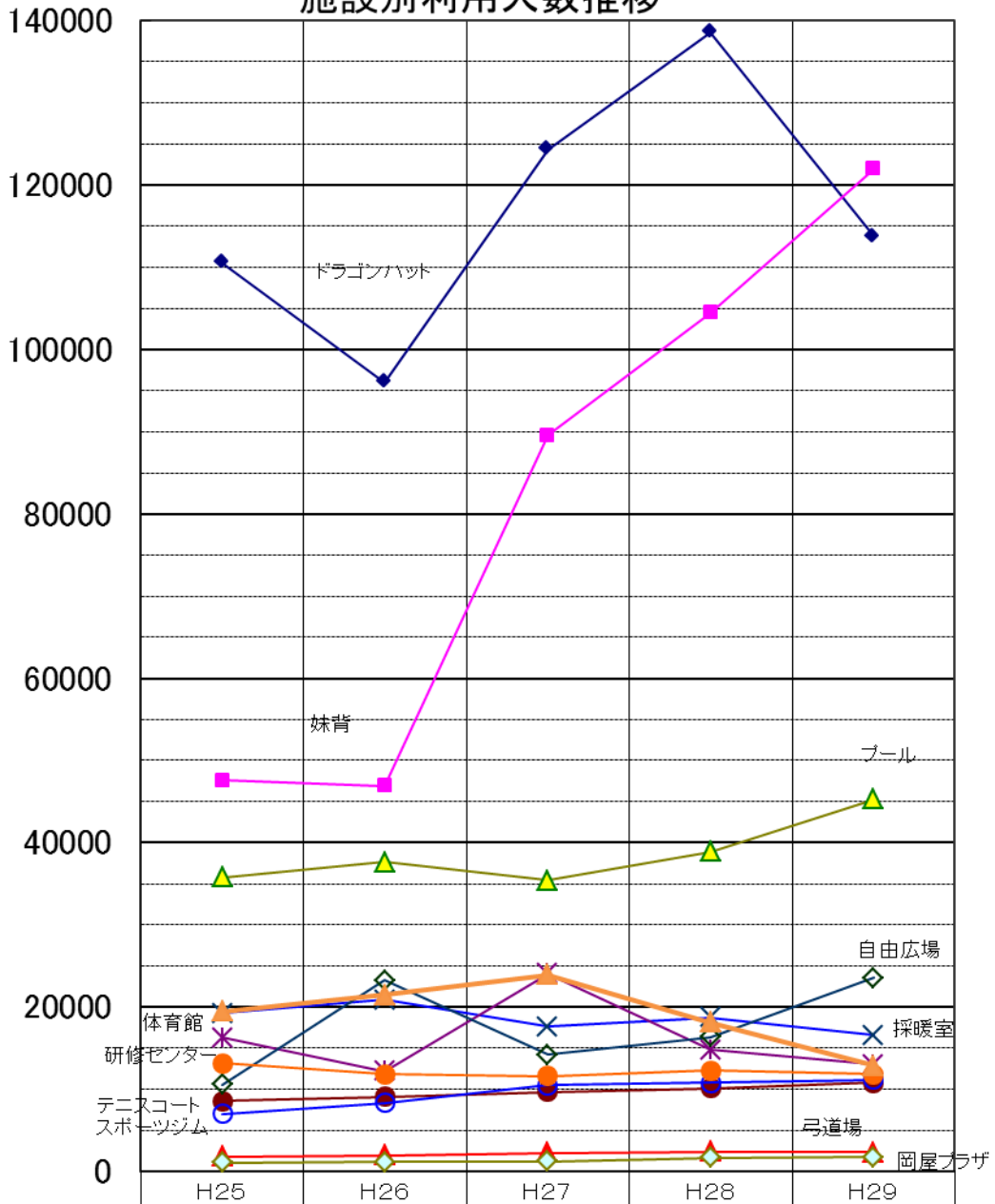
	稼働単位	総稼働単位数	利用稼働数	稼働率
農村運動広場	1日3単位	963	408	42.4%

年度別 団体別 利用件数

(件)

件数	各種団体	竜王野球 スポーツ少年団	竜王 ジャガース	合計
H25年度	17	391	349	757
H26年度	11	416	373	800
H27年度	15	375	341	731
H28年度	34	342	319	695
H29年度	40	194	142	376

施設別利用人数推移



	H25	H26	H27	H28	H29
◆ドラゴンハット	110,523	96,008	124,340	138,605	113,763
■妹背	47,566	46,886	89,559	104,509	121,979
▲プール	35,786	37,637	35,435	38,897	45,306
×採暖室	19,269	20,886	17,650	18,750	16,608
＊体育館	16,295	12,166	24,102	14,811	12,989
●テニスコート	8,585	9,066	9,708	10,143	10,754
◇自由広場	10,546	23,224	14,205	16,347	23,522
○スポーツジム	6,993	8,345	10,463	10,813	11,142
▲弓道場	1,811	1,929	2,276	2,410	2,347
◇岡屋プラザ	1,073	1,143	1,243	1,698	1,766
●研修センター	13,139	11,842	11,603	12,300	11,822
★農村運動広場	19,461	21,483	23,933	18,156	12,870

	H25	H26	H27	H28	H29
運動公園計	224,020	222,246	251,025	264,774	250,019
妹背・農村計	67,027	68,369	113,492	122,665	134,849

