

令和4年度

事業報告書

目 次

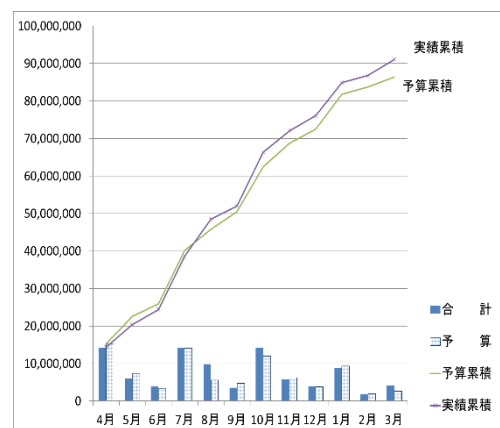
概 要	1 ページ
文化・レクリエーション振興事業 妹 背 の 里	2 ページ
屋外スポーツ振興事業 ド ラ ゴ ン ハ ッ ト	4 ページ
健康づくり・屋内スポーツ振興事業 ス ポ ー ツ セ ン タ ー	6 ページ
〔スポーツジム&スタジオ・ボルダリングジム〕 岡屋ふれあいプラザ		
産 業 研 修 セ ン タ ー	12 ページ
農 村 運 動 広 場	14 ページ
施 設 利 用 人 数 推 移	15 ページ

令和4年度 (公財)竜王町地域振興事業団 事業報告

【総括】

「コロナ禍」の中でスタートした令和4年度ではありましたが、徐々に利用者が戻りつつあり、ほぼ計画通りの収入確保ができました。企業イベントや運動会などの利用が要因ではありますが、物価の上昇および光熱水料費の高騰による影響が大きく支出面で想定以上の負担増となりました。

「物価の上昇や光熱水料費の高騰」の影響は今後においても継続すると考えられ、工夫しながら運営するとともに、料金改定も視野に入れながら事業団の運営を維持してまいります。



<事業運営面>

本年度は、コロナの影響も徐々に和らぎ、妹背の里においてはアウトドアブームにより、キャンプ事業等大きく賑わいました。

ドラゴンハットや研修センターの各種イベント利用も徐々に戻りつつあり、コロナ禍以前までには至らないものの、収入の確保に繋がりました。

事業面においては芝生広場での「オートキャンプ体験」や「グラウンド・ゴルフ体験」と一定の効果があったと認識していますが、更に工夫し発展させていきたいと考えています。

スポーツセンターにおいては、定期的に行われていたイベントの撤退が大きく響きました。新規事業の「リトルスイミング」や「スイミングスクール生記録会」において顧客の確保や受講生の練習の成果を発揮する場として持つことができました。

新規指定管理施設の「ドラゴンボルダリングジム」においては、スポーツセンター下での管理運営となり、令和5年1月より準備を始め、3月25日供用開始、2025年国スポ竜王町開催種目の「スポーツクライミング」の普及啓発に施設のPRを含め、ボルダリングが町のシンボルスポーツとなるように努めております。ボルダリングジムとしての発展、また事業団としての発展には課題をクリアしていかなければならないと考えています。

<構内整備・業務改善面>

スポーツセンター事務所内・機械室内において各種制御盤関係の故障が続いており、今後も「妹背の里」・「運動公園」双方に、経年劣化による修繕が必要と想定されます。

● 令和4年度 収入（施設利用料+振興事業収入）と 指定管理料

年度	収入計画(予算)	収入実績	予算比	指定管理料
令和2年度	113,889,000 円	50,124,485 円	44.0%	110,039,000 円
令和3年度	81,250,000 円	71,945,393 円	88.5%	94,671,000 円
令和4年度	86,526,000 円	91,105,961 円	105.3%	101,760,000 円
前年比(率)		126.6%		107.5%

*当初予算から、新たにボルダリングジムの収入 108,000 円および指定管理料 3,600,000 円を追加しています。

(注) 収入には委託費等は含んでいません

【 妹背の里 】

① キャンプ事業等の開催

各キャンプ事業や各種アウトドアクッキングは、概ね好評にて終了しました。

「カレー作り体験」・「里のこども園」など新規事業の実施や親子事業の回数増加に取組み、令和4年度参加総数504名へ、令和3年度の317名から大幅な増員を達成しました。

② その他事業の開催

その他の事業(アウトドアフィットネス系や天体観測等)や遊具コーナーを設けての遊び場の提供、また冬期閑散期対策として「シーズンオフ価格」を設定し施設運営を行うなど、今ある施設を知恵と創意工夫にて利用促進を図るべく、各種事業を実施しました。

③ 施設維持管理

当施設の要であります施設の美観や自然を損ねることなく、スタッフの経験を活かした努力により、大幅な経費削減(委託料)ができました。

また、火気の使用がととも多く、山の麓の施設でもあり火災の危険度が高いことから、日頃の注意喚起や、有事に備えての消防訓練を確実に実施しました。

④ 質の高いサービス提供への取組

今年度もSNS等を活用して、幅広い情報発信を行うことができました。

SNSの総フォローは5,765名(内訳:Instagram4329名, Twitter1416名)で増加傾向にあり、SNSの投稿を見て、事業への参加や問い合わせが増えています。

本年度はコロナの影響も少なく、またアウトドアブームの恩恵を受けて、大きな賑わいを見せた「さくらまつり期間」から順調なスタートを切ることができました。

結果、利用料収入が10,497千円:前年比116.6%・予算比122.9%で、振興事業収入9,361千円:前年比137.1%・予算比104.1%となりました。

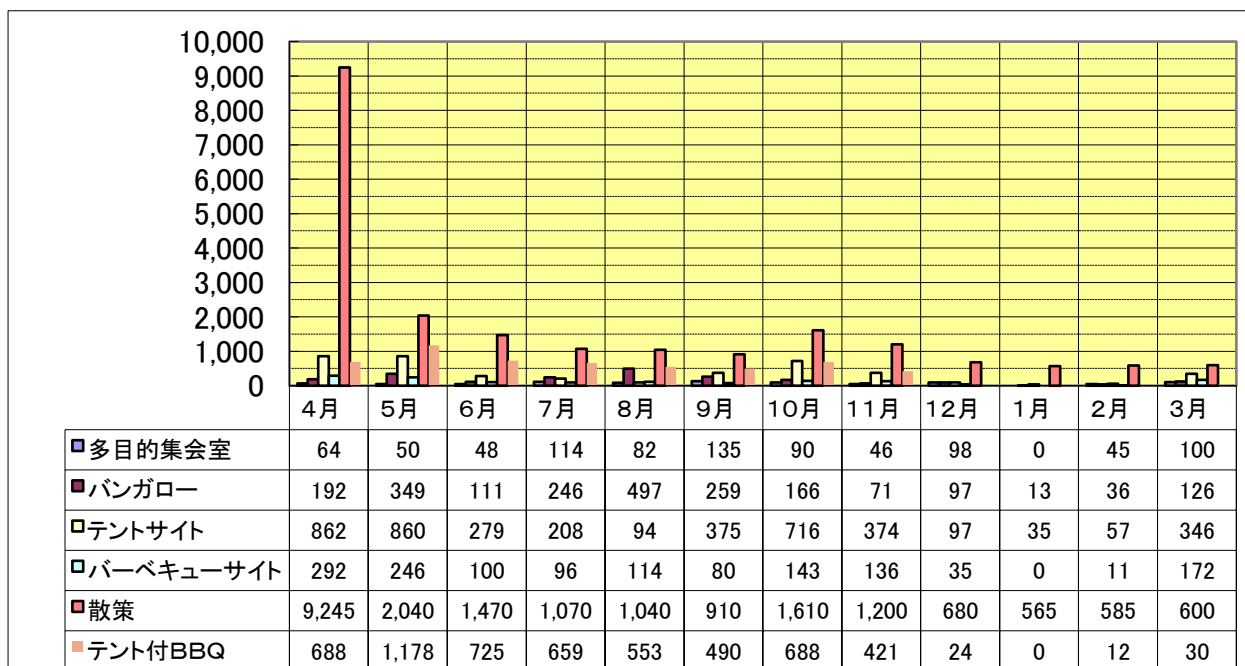
また、令和3年度に大型遊具が老朽化に伴い撤去され、利用者様から新たな設置を望む声が多く寄せられています。引続き設置の要望を挙げ町当局と協議を進めると同時に、手作り遊具コーナーの増設等を行い来園者に喜んでいただけるよう、今後も視野を広く持ち取組んでいきたいと考えています。

令和4年度 文化・レクリエーション振興事業

イベント名	実施日	延べ動員数
大人の竹細工教室	春期・夏期・秋期・冬期	44名
ピザ作り体験	4/16 6/18 9/10 11/12	68名
カレー作り体験	6/15・20 9/4 10/2 11/23	84名
キャンドルナイトヨガ	4/8 5/20 10/14	51名
チャレンジヨガ	春期・夏期・秋期・冬期	20名
親子 de 七夕キャンプ	7/3・10	91名
輝竜キャンプ(日帰り2日間)	8/17・18	34名
アウトドアフェスティバル	10/8	約200名

イベント名	実施日	延べ動員数
親子 de ハロウィンキャンプ	10/30 11/3	68名
親子 de クリスマスキャンプ	12/10・18	67名
親子 de お正月キャンプ	1/21・29	60名
里のこども園	1/8 2/12 3/5	32名
さくらライトアップまつり	2023.3/25～4/9	約7,500名

令和4年度 月別・施設別 利用人数



令和4年度 施設別 稼働状況

	稼働単位	総稼働単位数	利用稼働数	稼働率
多目的集会室	1日3単位	996	57	5.6%
バンガロー	1日10棟	3,320	354	10.7%
テントサイト	営業日数	332日	4,303人	1日当たり12.9人
バーベキュー	営業日数	332日	1,425人	1日当たり 4.2人

令和4年度 施設利用人数

(人)

人数	集会室	バンガロー	テント	フリーサイト BBQ	テント付 BBQサイト	散策等	グラウンド ・ゴルフ	合計
H30年度	2,232	2,803	3,855	2,618	9,790	90,690	159	112,147
R01年度	3,812	2,681	3,782	2,103	10,256	79,310	廃止	101,944
R02年度	842	1,349	3,085	1,104	3,535	32,656	廃止	42,571
R03年度	737	1,832	3,563	1,538	453	30,605	廃止	38,728
R04年度	872	2,163	4,303	1,425	5,468	21,015	廃止	35,246

【 ドラゴンハット 】

「新型コロナウイルス感染症」の行動制限が解除され、コロナ禍以前とまではいきませんが、利用者が徐々に戻ってきました。

ドラゴンハット一番の収入源であるイベント利用ですが、今年度は企業展示会 7 件、ドッグショー 1 件、音楽イベント 1 件、芝生広場でのマルシェ 2 件の開催となりました。

また、大会事業やフリーマーケット事業についても感染拡大防止の観点から開催することができませんでした。

それでも、出来る事をと昨年度から **New Business** プロジェクトで企画した芝生広場の有効活用として「オートキャンプ体験」を通年で実施、16組が参加、大幅な収入増には繋がりませんでしたが、一定の効果はあったものと認識し、利用者から要望のあった犬と一緒に楽しめるキャンプを令和 5 年度は企画しています。

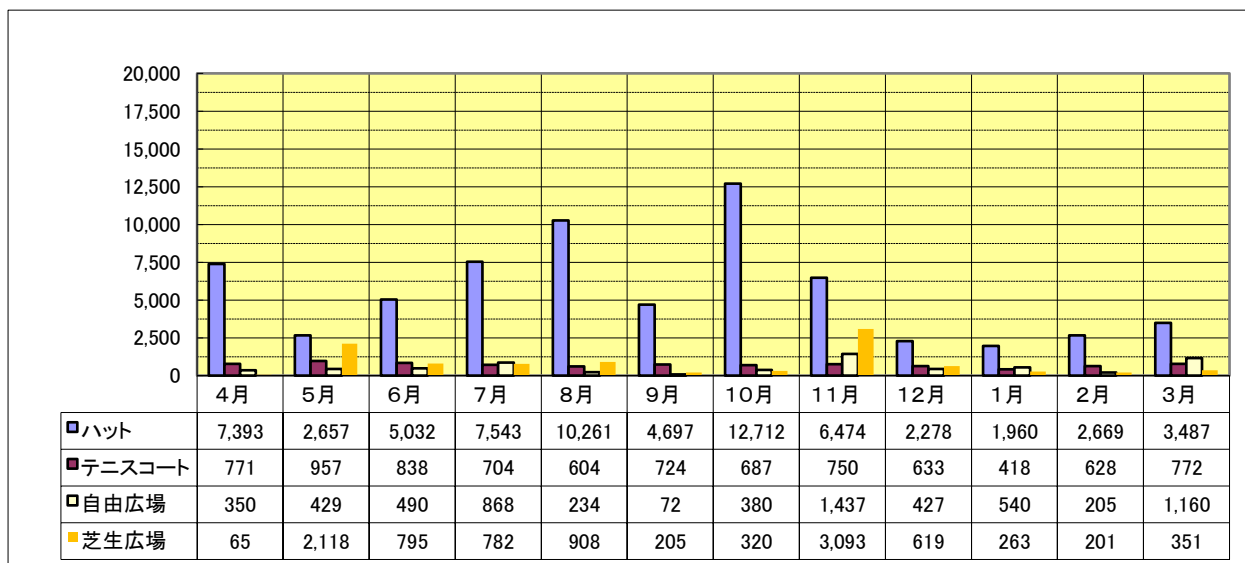
また、グラウンド・ゴルフ体験についても週2回開催を実施し延べ 305 名の方にご参加いただきましたが、まだまだ PR 不足と考え、インスタグラム等の SNS をフル活用し、情報発信していきます。

コロナ後の利用回復に向け、職員が一丸となり創意工夫を凝らして更なる事業団の発展に尽力していきます。

令和 4 年度 屋外スポーツ振興事業

大会・イベント・スクール名	実施日	チーム数	参加数
第22回 理事長杯少年サッカー大会	7月23・24日	16チーム	768人
第25回 竜王町長杯ソフトボール大会	コロナ感染拡大防止の為中止	—	—
第6回 ドラゴンカップ少年サッカー大会	コロナ感染拡大防止の為中止	—	—
第 25 回 竜王町長杯少年野球大会	1月5・6日	13チーム	864人
第13回 ドラゴンハットテニススクール生大会	コロナ感染拡大防止の為中止	—	—
第26回 竜王町長杯少年サッカー大会	1月7・8・9日	31チーム	870人
MIOびわこ滋賀 夏休みサッカー教室	コロナ感染拡大防止の為中止	—	—
第5回 プロサッカー滋賀県人会カップ	コロナ感染拡大防止の為中止	—	—
オセアン滋賀ブラックス野球教室	コロナ感染拡大防止の為中止	—	—
フリーマーケット in ドラゴンハット	コロナ感染拡大防止の為中止	—	—
テニススクール (4期・5コース・10回)	火曜初中級・金曜上級 土曜初心者 A/B・中級	200回/年	2,706人
ジュニアテニス初心者・初中級	火曜	50回/年	284人
オートキャンプ体験	不定	通年	16組
グラウンド・ゴルフ体験	火・木	通年	305名

令和4年度 月別・施設別 利用人数



令和4年度 施設別 稼働状況

	稼働単位	総稼働単位数	利用稼働数	稼働率
ドラゴンハット	1日3単位	913	633	69.3%
テニスコート	1日1面13単位 4面	14,647	5,840	39.9%
自由広場	1日2単位	608	168	27.6%

令和4年度 ドラゴンハット利用種目件数と人数

種目	件数	利用人数	種目	件数	利用人数
サッカー	268件	14,627人	レクリエーション	0件	0人
ゲートボール	30件	2,711人	フットサル	2件	20人
軟式野球	9件	1,084人	その他/スポーツ	13件	5,946人
グラウンド・ゴルフ	29件	3,893人	サッカー大会	2件	560人
ソフトボール	15件	2,734人	ソフトボール大会	0件	0人
催し物	36件	30,090人	少年野球大会	1件	390人
運動会	14件	5,098人	フリーマーケット	0件	0人
ゴルフ	6件	10人		件	人
			合計	425件	67,163人

年度別 施設別 利用人数

(人)

人数	ハット	テニスコート	自由広場	芝生広場	合計	臨時駐車場
R01年度	82,593	9,643	18,840		111,076	1,969台
R02年度	22,466	8,632	6,387		37,485	0台
R03年度	43,295	8,304	15,234		66,833	344台
R04年度	67,163	8,486	6,592	9,720	91,961	2,502台

【スポーツセンター ・ ジム&スタジオ ・

ボルダリングジム・ふれあいプラザ】

施設利用状況等

スポーツセンター、また、ふれあいプラザにおいては施設の老朽化による修繕事案が時間差で多発し、営業停止を余儀なくされたことや、年度内処理が困難な状況も発生しています。

ジム付帯備品（マシン）においても老朽化が目立つため次年度において更新予定であります。

コロナ禍における利用者の減少に加え、体育館などのイベント利用の減少が影響し、利用料収入は前年比96%、予算比75%に留まりました。

新施設ボルダリングジムは、2月の竣工から一般供用開始までは行政主体のイベント利用に留まりましたが、一般供用開始後は他の同類施設の利用状況を大きく上回る利用があり、当初予算比153%の収入となりました。

今後はリピーターとして継続して利用いただけるよう、ニーズに応じた運営が必要となります。

自主事業について

スポーツセンターでは、新たにリトルスイミングスクールを開講し、メイン事業のスイミングスクールの顧客確保に成功しています。

昨年度から開催しているスイミングスクール生対象記録会は、水中運動会を追加し、低年齢層も参加いただけるイベント事業としました。

スタジオ事業においては一部閉講事業もありましたが、新たなニーズに応えるべく多種にわたるヨガスクールを新規で開講しました。

また、好調なダンススクールは開講日を増加し、より多くの受講生を確保しました。

結果としてスポーツセンター、ジム共に前年比は109%、114%と到達しましたが、予算比は97%、93%の達成率でありました。

ソフト面について

ボルダリングジム新設に伴い、人員はスポーツセンター兼務にて経費削減を図っています。しかし、安心安全の施設運営のためにも、新たな人員の確保は急務であります。また、新たな施設に対応すべく職員はスキルアップや新たな資格取得に積極的です。

これまで同様コロナ禍の影響は受けてきましたが、基本的な感染症対策、施設の老朽化リスクへの対応など、利用者の安心・安全を第一に施設保全に取組み、今後もハード、ソフト両面を充実させ、地域、スポーツ振興に努めてまいります。

令和4年度 健康づくり・屋内スポーツ振興事業(スポーツセンター)

事業名	対象者	定員 (人)	曜日	回数	期	受講数 (人)	率
スイミング スクール	3歳～ 中学生	480	水・木 ・金・土	各曜日 10回/期	春	376	78.3%
					夏	385	80.2%
					秋	385	80.2%
					冬	389	81.0%
ウォーター エクササイズ	16歳 以上男女	30	火・木	各曜日 10回/期	春	15	50.0%
					夏	15	50.0%
					秋	16	53.3%
					冬	15	50.0%
Enjoy ウォーキング	中高齢者を はじめ どなたでも	20	水	各曜日 10回/期	春	16	80.0%
					夏	14	70.0%
					秋	14	70.0%
					冬	14	70.0%
Enjoy スイム	泳げない方を はじめ どなたでも	30	火・金	各曜日 10回/期	春	24	80.0%
					夏	26	86.7%
					秋	26	86.7%
					冬	25	83.3%
新規事業 リトル スイミング	2～3歳児	適宜	水・土	各曜日 10回/期	春	9	-
					夏	10	-
					秋	11	-
					冬	13	-
短期 スイミング	バタ足 クロール	適宜	夏休み	不定	夏	5	-
スイミング スクール生 記録会・運 動会	スイミング スクール生	-	夏休み	年間1回	夏	42	-
フリー スポーツ day	どなたでも		火・土	年間24回 (月2回)	-	140	-

令和4年度 健康づくり・屋内スポーツ振興事業(スポーツジム)

事業名	対象者	定員 (人)	曜日	回数	期	受講数 (人)	率
コンディショニングヨガ	一般女性 (初中級)	30	火 水	各曜日 10回/期	春	15	50.0%
					夏	15	50.0%
					秋	15	50.0%
					冬	14	46.7%
ピラティス	一般男女	30 秋期より	秋期より 火 木 木のみ	各曜日 10回/期	春	17	56.7%
		15			夏	16	53.3%
		秋			7	46.7%	
		冬			6	40.0%	
クラシックバレエ(幼)	年少～年長	15	火	各曜日 10回/期	春	8	53.3%
					夏	8	53.3%
					秋	8	53.3%
					冬	9	60.0%
クラシックバレエ(jr①・jr②)	小1～中3	30	火	各曜日 10回/期	春	11	36.7%
					夏	10	33.3%
					秋	11	36.7%
					冬	11	36.7%
クラシックバレエ	一般女性	10	火	各曜日 10回/期	春	11	110.0%
					夏	11	110.0%
					秋	11	110.0%
					冬	11	110.0%
初級エアロビクス	一般男女	30	土	朝・夜 10回/期	春	14	46.7%
					夏	14	46.7%
					秋	14	46.7%
					冬	13	43.3%
やさしい太極拳	一般男女	15	土	各曜日 10回/期	春	9	60.0%
					夏	9	60.0%
					秋	9	60.0%
					冬	9	60.0%
楊名時健康太極拳	一般男女	10	金	各曜日 10回/期	春	6	60.0%
					夏	6	60.0%
					秋	6	60.0%
					冬	5	50.0%
リラクゼーションヨガ	一般女性 (初中級)	15	木	各曜日 10回/期	春	8	53.3%
					夏	7	46.7%
					秋	6	40.0%
					冬	6	40.0%

令和4年度 健康づくり・屋内スポーツ振興事業(スポーツジム)

事業名	対象者	定員 (人)	曜日	回数	期	受講数 (人)	率
パワーヨガ	一般女性 (初中級)	15	金	各曜日 10回/期	春	8	53.3%
					夏	9	60.0%
					秋	9	60.0%
					冬	8	53.3%
ルーシー ダットン	一般男女	15	金	各曜日 10回/期	春	6	40.0%
					夏	6	40.0%
					秋	6	40.0%
					冬	6	40.0%
ZUMBA	一般男女	75	火・水 木・土	各曜日 10回/期	春	53	70.7%
					夏	53	70.7%
					秋	55	73.3%
					冬	54	72.0%
新規事業秋期より 心と体もスッ キリヨガ		10			-	-	-
					-	-	-
					秋	4	40.0%
					冬	4	40.0%
D-STEP ダンス	Hiphop クラス フリースタイル クラス	30	金 夏期より 夏期より 水追加	各曜日 10回/期	春	39	130.0%
		夏期より			夏	45	75.0%
		60			秋	44	73.3%
					冬	47	78.3%
長いきいき 健康教室	特定高齢 事業卒業生	16	水・金	各曜日 10回程度/ 期	春	9	56.2%
					夏	9	56.2%
					秋	9	56.2%
					冬	8	50.0%
ジム利用 講習会	中学生以上	※ 60	-	2回/月	4~6月	21	35.0%
					7~9月	20	33.3%
					10~12月	21	35.0%
					1~3月	21	35.0%

※ 1回10名×2回/月で3ヶ月として

令和4年度 健康づくり・屋内スポーツ振興事業(岡屋ふれあいプラザ)

事業名	対象者	定員 (組)	曜日	回数	期	延べ組数	率
ベビー マッサージ	2か月～ 1歳	5	水	一回	春	—	— %
				一回	夏	—	— %
				一回	秋	—	— %
				一回	冬	—	— %
キッズ マッサージ	1歳～ 3歳	5	水	一回	春	—	— %
				一回	夏	—	— %
				一回	秋	—	— %
				一回	冬	—	— %

※コロナによりベビー、キッズマッサージは中止

(前日までの完全予約制)

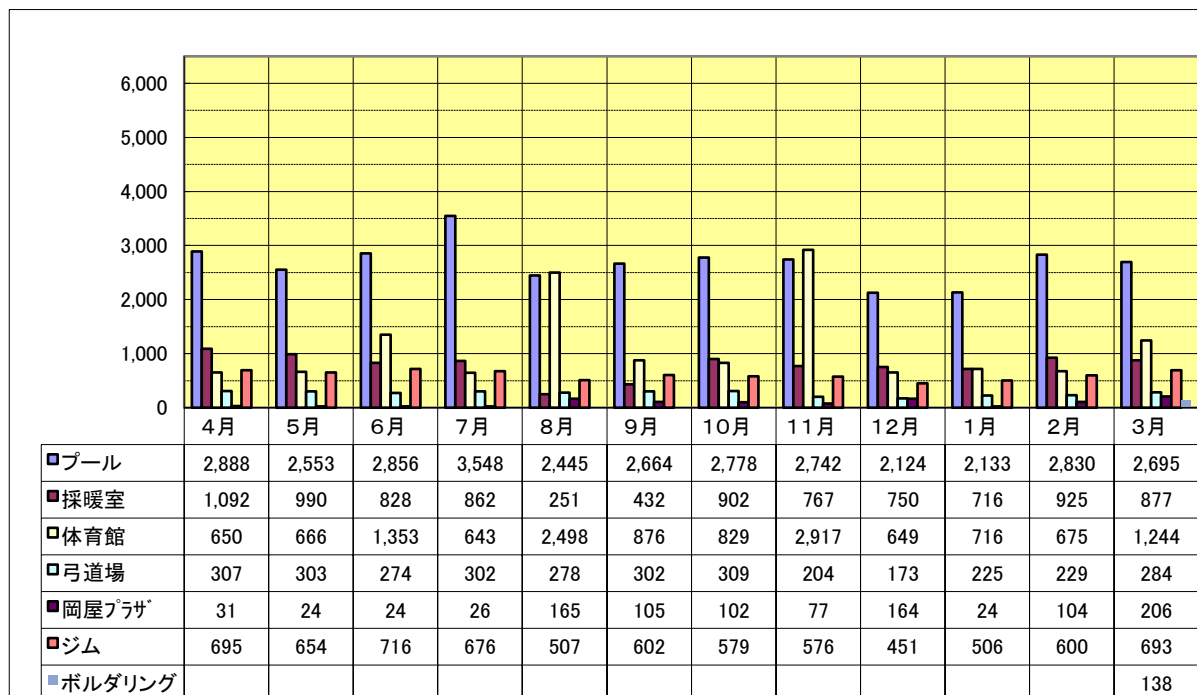
事業名	対象者	定員	曜日	日程	延べ数	率	
花見ウォーク	中高齢者	30	火～ 木	—	—	— %	
				—			
				—			
Enjoy サイズ	中高齢者 はじめ どなたでも	15	金	各曜日 10回/期	春	7	46.7%
					夏	8	53.3%
					秋	8	53.3%
					冬	9	60.0%

※コロナにより花見ウォークは中止

令和4年度 施設別 稼働状況

施設名	稼働単位	総稼働単位数	利用稼働数	利用人数	稼働率
体育館	1日3単位	913	428	13,716	46.8%
弓道場	1日3単位	912	393	3,190	43.1%
岡屋プラザ	1日2単位	610	101	1,052	16.6%
プール	日数	299	—	32,256	107人/日
採暖室	日数	286	—	9,392	32人/日
ジム	日数	304	—	7,255	23人/日
ボルダリング	日数	6	—	138	23人/日

令和4年度 月別・施設別 利用人数



年度別 施設別 利用者数

(人)

人数	プール	採暖室	体育館	弓道場	岡屋 プラザ	ジム	ボルダ リング	合計
R01年度	42,305	13,765	13,709	2,452	1,934	11,724	-	85,889
R02年度	25,657	7,045	6,927	2,326	542	6,999	-	49,496
R03年度	30,458	9,278	8,878	2,832	424	7,307	-	59,177
R04年度	32,256	9,392	13,716	3,190	1,052	7,255	138	66,999

【 研修センター（ふれあいセンター） 】

「新型コロナウイルス感染症」の感染者数減少および行動制限の緩和により、施設利用頻度が改善していきました。

イベント利用時における控室・休憩利用がドラゴンハット利用増加に伴い多く利用されたほか、特に企業・会社単位での会議や研修会での施設利用が多くみられました。

また選挙期間中における候補者の個人演説会など、これまでにない利用形態が新たに得られるようになりました。

本年度は竜王町（商工観光課）に、運動公園他施設では既に改修済みであった「洋式トイレのシャワートイレ化」を実施して快適に利用頂けると考えています。

さらに経年劣化による施設老朽化は否めず次年度は「屋根補修」の実施を担当課へ要望しています。

自主事業のフリーマーケットや文化事業については、不特定多数で密接不可避などにより利用者の安全を最優先に考え中止としました。

しかしながら上述した通り行動制限の緩和により次年度からは要望の多いフリーマーケットや文化教室事業を復活させてまいります。

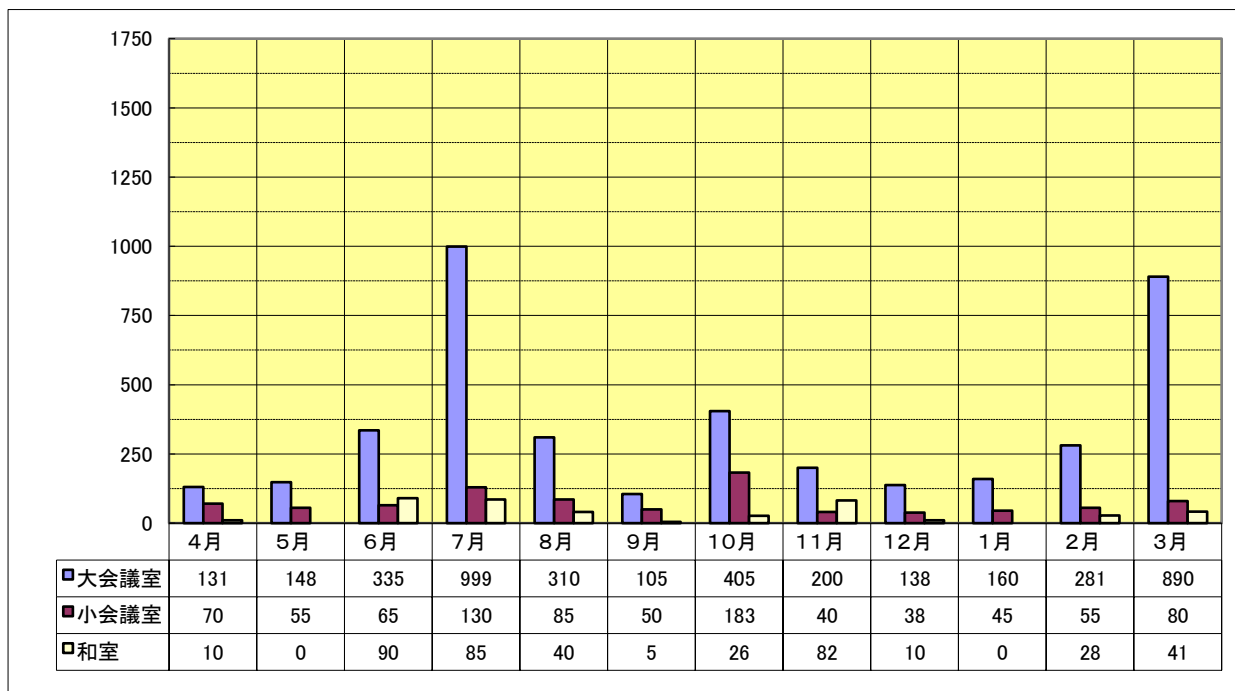
感染状況や社会情勢の不安による物価高騰、施設の老朽化など不安材料は多々ありますが、皆様に安全安心に利用して頂ける施設運営を目指してまいります。

令和4年度 文化・レクリエーション振興事業

イベント名	実施日	出店区画数	参加数
ふれあいフリーマーケット	4月 日(土)	－ 区画	コロナ中止
	9月 日(土)	－ 区画	コロナ中止
	11月 日(土)	－ 区画	コロナ中止
	3月 日(土)	－ 区画	コロナ中止

事業名	対象者	定員(人)	曜日	回数	受講数(人)	参加率
筆文字教室:前期(4月～9月)	一般	20	火	6回	コロナ中止	－ %
筆文字教室:後期(11月～12月)	一般	20	火	6回	コロナ中止	－ %
ロボット教室(4月～6月)	小4～6	12	土	6回	コロナ中止	－ %
プログラミング教室(4月～7月)	小4～6	12	土	6回	コロナ中止	－ %

令和4年度 月別・施設別 利用人数



令和4年度 施設別 稼働状況

	稼働単位	総稼働単位数	利用稼働数	稼働率
大会議室	1日3単位	918	182	19.8%
小会議室	1日3単位	918	135	14.7%
和室	1日3単位	918	76	8.3%

令和4年度 利用形態別 利用状況

《 利用形態 》	《 利用件数 》	《 利用人数 》
会議・研修	67 件	1,452 人
展示会等	2 件	250 人
控え室・休憩	29 件	2,834 人
食事	0 件	0 人
その他	34 件	879 人
合 計	137 件	5,415 人

年度別 施設別 利用人数

(人)

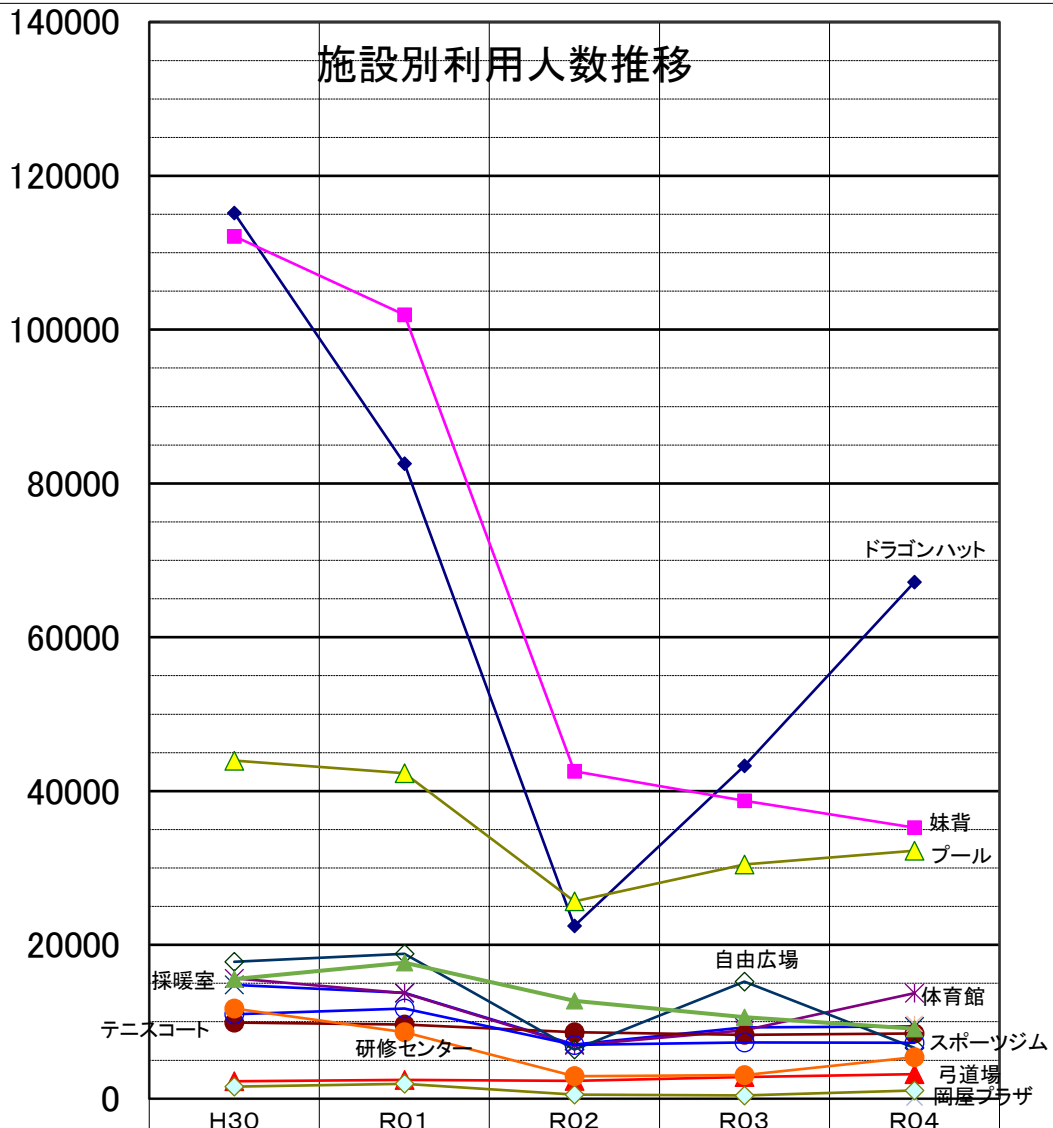
人 数	大会議室	小会議室	和 室	合 計
R01年度	6,670	1,315	677	8,662
R02年度	2,424	335	164	2,923
R03年度	2,217	662	176	3,055
R04年度	4,102	896	417	5,415

【 農村運動広場 】

主な利用者は、竜王野球スポーツ少年団と竜王ジャガースです。竜王野球スポーツ少年団(週4日、年間200日程度)、竜王ジャガース(週3日、年間150日程度)で休日および平日夜間に多く利用されました。

令和4年度 施設別 稼働状況

	稼働単位	総稼働単位数	利用稼働数	稼働率
農村運動広場	1日3単位	996	306	30.7%



◆ドラゴンハット	115,157	82,593	22,466	43,295	67,163
■妹背	112,147	101,944	42,571	38,728	35,246
▲プール	43,964	42,305	25,657	30,458	32,256
✕採暖室	14,796	13,765	7,045	9,278	9,392
✧体育館	15,657	13,709	6,927	8,878	13,716
●テニスコート	9,899	9,643	8,632	8,304	8,486
◇自由広場	17,791	18,840	6,387	15,234	6,592
✧芝生広場					9,720
○スポーツジム	10,986	11,724	6,999	7,307	7,255
✕ボルダリング					138
▲弓道場	2,266	2,452	2,326	2,832	3,190
◇岡屋プラザ	1,566	1,934	542	424	1,052
●研修センター	11,720	8,662	2,923	3,055	5,415
▲農村運動広場	15,572	17,682	12,737	10,594	9,096

	H30	R01	R02	R03	R04
運動公園計	243,802	205,627	89,904	129,065	154,517
妹背・農村計	127,719	119,626	55,308	49,322	44,342

