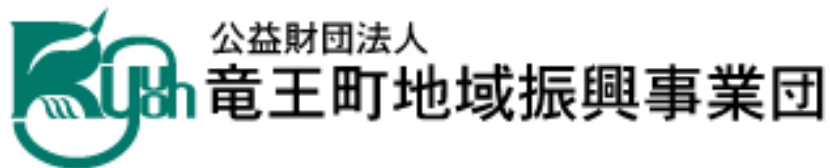


平成 28 年度

(2016年度)

事業報告書



目 次

概 要	1 ページ
文化・レクリエーション振興事業 妹 背 の 里	2 ページ
屋外スポーツ振興事業 ドラゴンハット	4 ページ
健康づくり・屋内スポーツ振興事業 スポーツセンター 〔 スポーツジム&スタジオ 岡屋ふれあいプラザ 〕	6 ページ
産業研修センター	12 ページ
農村運動広場	14 ページ
施設利用人数推移	15 ページ

平成28年度 (公財)竜王町地域振興事業団 事業報告

【総括】

期中の体制変更や台風・大雪による休園、休講、イベント中止もありましたが総合収支及び事業計画は当初目標通り遂行出来ました。引き続き 中長期展望における諸課題には町と連携し対応していきます。

以下に当期のトピックスを列記します。

＜組織体制面＞

- ①組織：TOP が交代、内部体制も改編。心新たにスタートした。
- ②労務体制：ベテラン職員減や病欠を臨時や夜間専門職で凌いだ。
- ③職員表彰：業務表彰と特別表彰を実施。業務に誇り持つ事で

モチベーション向上とチーム力の向上に繋げた。今後は対象を協力支援者層にも広げたい。

＜事業運営面＞

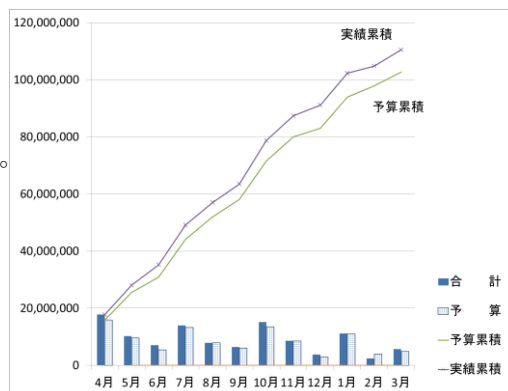
前期までの成功体験を踏まえ、引き続き『幅広い連携と総合コーディネート型運営の定着を目指した。』

厳しい労務体制だったが、充実し達成感を実感できる1年であった。(詳細は各施設報告に記述)

- ①妹背は春夏秋冬のイベント内容を拡充したが、新春妹背まつりは雪に見舞われ開催を断念した。
- ②運動公園各施設も同様、“旬”を先取りしたスクールや新企画に工夫を凝らし内容を充実させた。併せて 近隣施設の運営動向の変化を機微に捉えながら商機を窺っている。受入許容度を見極めて対応している。
- ③町の主催・後援事業(桜まつりや総体・産業フェア・ドラゴンピック、動物フェスタ・安全フェア・観月の夕べ、更には各種冠杯や公益事業)にこれまで以上に注力したが “当たり前感覚”の蔓延を懸念している。これら事業への関連度・有為性を質し、意義のある関わり方を模索していきたい。
- ④「外に広く内には深く」を標榜し、各団体の招待試合や広域交流を拡大支援した。また、青少年への『夢発信』企画は「ドリームサッカー教室・野球教室」に加え、ドローンの利活用にも触手を伸ばした。まずはハットの雨漏り 検証の為の空撮に試用した。今後空撮や競技会等 多用途の事業化を視野に検討していく。

＜構内整備 その他＞

- ①機器や建物・構築物の経年劣化が顕著。より一層の安全管理が必要となっている。
- ②繰り延べ剰余金を原資に、駐車場の白線引き直し、不評の絶えないトイレの改修等、安全・安心の施設改修に 取組み中。また自販機棟にボルダリングを設置し、国体種目の機運醸成に繋げるべく準備した。
- ③費用削減取組み：新電力(V-Power)の導入を決定。運動公園 5/1、妹背の里は 6/1 付で関電から切替える。
- ④滋賀県公益等認定委員会(滋賀県総務部総務課) 監査、竜王町監査委員監査を受審。相応のご評価を得た。



● 平成28年度 事業団の収入総計(施設利用料+振興事業収入)と支出総計

(*収入には竜王町からの指定管理料・委託費等は含んでいません)

年度	収入計画(予算)	収入実績	予算比	支出実績
平成26年度	100,057,000 円	113,180,959 円	113%	219,751,217 円
平成27年度	96,556,000 円	105,607,738 円	109%	199,919,948 円
平成28年度	102,688,000 円	110,555,869 円	108%	197,911,069 円
前年比(率)		104.7%		99.0%

【 妹背の里 】

妹背の里は文化交流基地として、今日まで得た各種団体との事業連携の手応えを広域視点で捉え、「夢発信」をキーワードに有効な事業展開を図りました。

積み重ねたネットワークをより広く構築しながら総合コーディネート型イベントを敢行し、コンセプトのある企画運営に取り組みました。

四季を通じて「さくら祭り」・「ゴールデンウイーク in 妹背の里～グリーンプロジェクト～」・「ちびっこサマーフェスティバル」を実施、園内どこもかしこも笑い声が響く活気あふれるものでありました。1月開催予定であった「新春妹背まつり～防災フェス～」は大雪のため中止とし、来園者の安全を考慮した結果であります。

特にゴールデンウイーク企画では、構築したネットワークを活かしたコーディネート型イベントとして、「グリーンプロジェクト」をテーマに、延べ68人のボランティア支援を頂き、期間中に約12,000人の来園者を迎えました。各報道期間への情報提供ツールを用い、次につながられる効果的な情報発信ができました。

収支実績として、利用料収入7,297千円：前年比91%・予算比105%、振興事業収入11,455千円：前年比95%・予算比115%を達成し、年間来園者数におきましては前年比2割upの104,000人となり、マスコミ受けするイベント企画や毎日のブログ発信、さらに、リピーター確保策としてのDM発信に注力した結果、H28実績につなげました。また事業展開の成長指標として「広告料換算」を用い、メディア広報によるいかに効果的に情報発信ができているかを検証し、H28年度は1,954千円の換算広告費、5,862千円の広報効果を得ました。

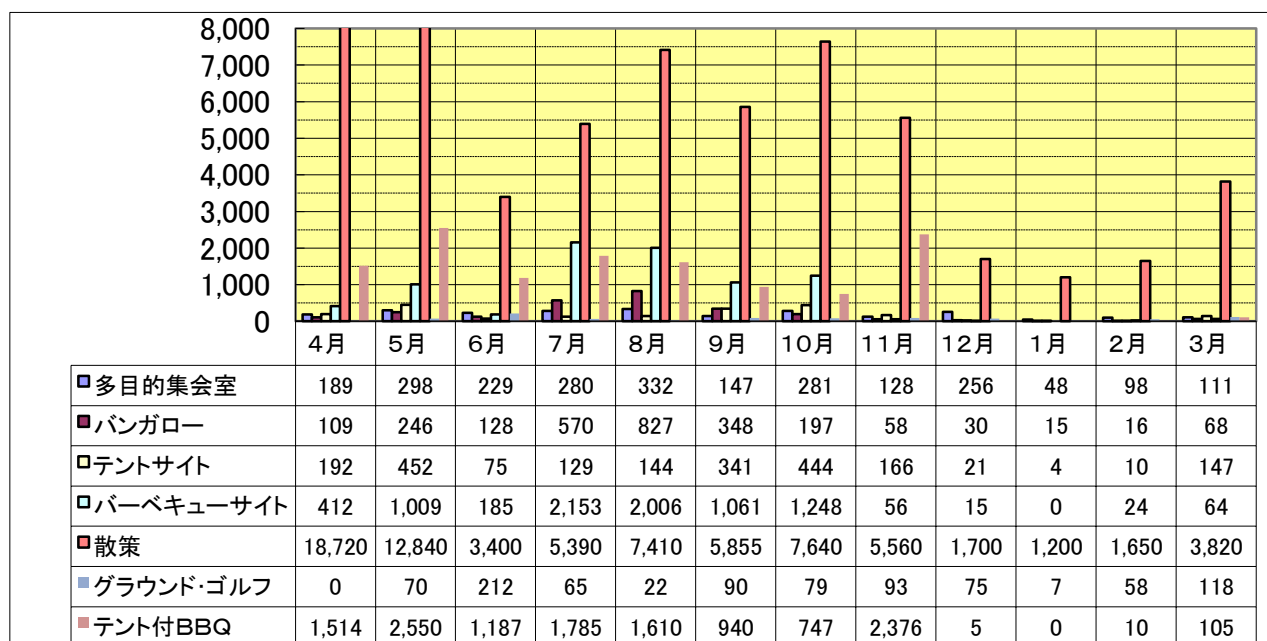
施設運営管理面では、H28.9月に台風被害に遭いましたが、泥水流入堰止めを設置し、日野川越水による泥水流入被害を最小限に杭留めることができました。現在は、2箇所を増設しております。さらに、日野川沿い沿道に自然な形の盛土を施し、園内最低地からの流入を防ぐ手立てとし、自己防衛策としています。

平成28年度 文化・レクリエーション振興事業

イベント名	実施日	延べ動員数
第17回 さくらまつり	4月2日～16日	10,500名
手作りボンボリ広告協賛	4月	83口
大人の竹細工教室	春期・夏期・秋期・冬期	184名
ゴールデンウイーク in 妹背の里「グリーンプロジェクト」	4月29日～5月8日	12,000名
キャンドルナイトヨガ	5月28日・9月3日	122名
竹に纏わるキャンプ	6月25～26日・10月22～23日	19組77名
グラウンド・ゴルフ大会	6月30日・9月14日・3月14日	178名
ちびっこサマーフェスティバル	7月31日	350名
アウトドアクッキング	10回	114名
魚つかみチャレンジ	11回	580名

イベント名	実施日	延べ動員数
第19回 観月と万葉の夕べ	9月25日	146名
ロゴス「はじめてのキャンプ」セミナー	10月29日～30日	9組 35名
やまびこまつり	11月13日	1,800名
新春いもせ祭り～防災フェス～	※大雪中止 1月15日	0名
自然体験会「春の七草を見つけよう」	※積雪中止 2月4日	0名

平成28年度 月別・施設別 利用人数



平成28年度 施設別 稼働状況

	稼働単位	総稼働単位数	利用稼働数	稼働率
集会室	1日3単位	1,014	220	21.7%
バンガロー	1日10棟	3,380	311	9.2%
テントサイト	営業日数	338日	2,125人	1日当たり 6.3人
バーベキュー	営業日数	338日	21,062人	1日当たり 62.3人
グラウンド・ゴルフ	営業日数	185日	889人	1日当たり 4.8人

年度別 施設別 利用人数

(人)

人数	集会室	バンガロー	テント	バーベキュー	テント付バーベキューサイト	占有	散策等	グラウンド・ゴルフ	合計
H25年度	3,259	1,985	1,020	4,340	5,124	3,599	27,420	824	47,566
H26年度	2,703	2,450	1,134	4,279	8,012	-	27,100	1,208	46,886
H27年度	2,502	2,864	2,116	3,919	13,669	-	63,145	1,344	89,559
H28年度	2,636	2,612	2,125	8,233	12,829	-	75,185	889	104,509

【 ドラゴンハット 】

屋外スポーツ振興事業で新たな展開としまして、昨年度芝生広場を拡張に伴いお披露目とPRを兼ねた事業団20周年記念少年サッカー大会を企画したところ、大変好評であり本年度から毎年開催としました。

また、芝生広場は大会およびスポーツの他に小物販売(マルシェ)などイベント誘致によって、利用料の取れる施設へと変貌しました。

次にスクール・教室事業ですが、冬期期間(1・2月)に例年になく大雪に見舞われて、特に屋外のテニススクールは雪解けをする毎日で大変苦労しましたが、受講生の数を前年比30%増に伸ばすことが出来ました。

また、年末には滋賀県出身のプロ野球選手と今回初めて女子のプロ野球選手による「ドリーム野球教室」および滋賀県出身のJリーガーによる「ドリームサッカー教室」を関係団体の協力を得て、子どもたちに将来の夢を与える事業を開催することが出来ました。

施設管理においては、夜間専門職員の配置による職員減に対応し、また、長年悩まされているハット雨漏れ検証にドローン空撮調査を試みました。

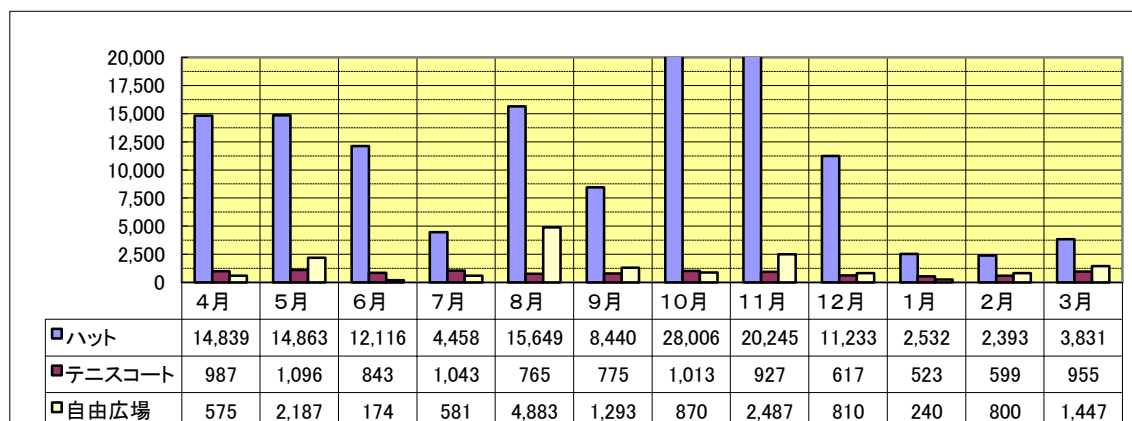
経年劣化による施設不具合を顕著になりつつありますが、園内駐車場等白線の引き直し及び自由広場外野フェンス設置などの安全対策の拡充や旧売店にボルダリングを設置して東京五輪・滋賀国体種目であるクライミング啓蒙活動の準備をしました。

最後に、ドラゴンハットは竜王町総合運動公園のランドマークとして利用者の皆様に安心してご利用いただける施設運営に心がけていきたいと考えております。

平成28年度 屋外スポーツ振興事業

大会・イベント・スクール名	実施日	チーム数	参加数
第16回 竜王町長杯テニス大会	4月7日	12組	雨天中止
第18回 理事長杯少年サッカー大会	7月30・31日	16チーム	500人
第56回 竜王町子ども会親子球技大会	8月7日	42チーム	530人
第20回 竜王町長杯ソフトボール大会	9月11日	8チーム	200人
第1回 ドラゴンハット少年サッカー大会(新規)	9月19日	8チーム	250人
第19回 竜王町長杯少年野球大会	10月29・30日	15チーム	630人
第7回 理事長杯テニススクール生大会	11月6日	25組	50人
第20回 竜王町長杯少年サッカー大会	2月4・5・11日	32チーム	1,200人
フリーマーケット in ドラゴンハット	6月25日	111区画	4,000人
テニススクール (4期・4コース・10回)	火曜初級・金曜上級 土曜初心者A/B・中級	200回/年	3,480人
ジュニアテニス低学年・高学年	火曜	80回/年	1,420人
ジュニア陸上	火曜	40回/年	670人
平成28年度 総合体育大会	7月9・10日	7種目	850人
元旦マラソン	1月1日		400人

平成28年度 月別・施設別 利用人数



平成28年度 施設別 稼働状況

	稼働単位	総稼働単位数	利用稼働数	稼働率
ドラゴンハット	1日3単位	939	743	79.1%
テニスコート	1日1面13単位 4面	13,726	5,530	40.3%
自由広場	1日2単位	570	187	32.8%

平成28年度 ドラゴンハット利用種目件数と人数

種目	件数	利用人数	種目	件数	利用人数
サッカー	146件	6,630人	レクリエーション	2件	2,500人
ゲートボール	60件	10,035人	フットサル	4件	37人
軟式野球	44件	2,424人	その他スポーツ	8件	882人
グラウンド・ゴルフ	29件	4,141人	サッカー大会	8件	1,250人
ソフトボール	30件	4,476人	ソフトボール大会	1件	100人
催し物	65件	90,140人	少年野球大会	3件	520人
運動会	26件	10,155人	フリーマーケット・ドッジビー	3件	4,420人
ゴルフ	8件	13人	陸上教室	40件	582人
駐車場	3件	300台	合計	480件	138,605人

年度別 施設別 利用人数

(人)

人数	ハット	テニスコート	自由広場	合計	臨時駐車場
H25年度	110,523	8,585	10,546	129,654	6,874台
H26年度	96,008	9,066	23,224	128,298	3,902台
H27年度	124,340	9,708	14,205	148,253	6,279台
H28年度	138,605	10,143	16,347	165,095	5,940台

【スポーツセンター・ジム&スタジオ・ふれあいプラザ】

H28年度の新たな事業展開として、スポーツセンタープールにおいて水の特性を利用し水中運動によって、腰痛や膝痛等関節疾患や障害等の機能改善や生活向上を目的に個々の状態にあったプログラムを作成する新たな取り組み「パーソナルケアクラス」を計画、更にスイミングスクール生を対象とした水泳大会を企画。また、スポーツジムにおいてはピラティスとストレッチのメゾットにより全身を引き締め、若々しく健康的な顔を目指した「スタイルアップ&フェイシャルヨガ」を企画しましたが、思うような集客を得られず新規事業2クラスが未開講となりました。

また、水泳大会においては企画力及び準備不足により未実施と課題を残す結果となりましたが、スポーツセンター自主事業収入におきましては、昨年度比104%とスイミングスクール生の増員で増収できたこと、スポーツジムにおいて夏期スクールより人気講座の「美姿勢トレ」を新規開講し新規受講生を獲得できたことや他のクラスも一定の受講生を獲得できたことにより、昨年度比108%と増収に繋げることが出来ました。

施設利用料収入においては、スポーツセンター前年比116%と増収となりました。要因としては、第一にイベント利用料収入で2月に体育館で開催された「町民フォーラム」、また、野洲のプールが閉鎖に伴い利用者の増となり、利用料収入も増加したと考えられる。ただ、近江八幡のプールの完成と共に利用者の動向を見守りたい。スポーツジムにおいては、利用料収入、前年比104%と、利用者数も右肩上がり増員、各月安定してご利用を頂いております。

健康推進課より受託事業として特定高齢者複合型介護予防事業も国の介護予防・日常生活支援総合事業への移行に伴い、H27年度で終了。参加いただいた高齢者の方々には、自主的なジムの利用を促す工夫として「長・いきいき健康教室」を開催し継続して運動を続けていただいております。また、受託事業として特定保健指導(メタボ予防)、町内各字で開催されている、おたっしや教室に出向き、参加者の1年間の成果を計る高齢者体力測定事業においても実施をしてまいりました。

資格取得面では、スポーツ指導に必要な役割や、指導計画、安全管理等、指導者としての第一歩として公認スポーツリーダーの資格を取得し職員のスキルアップに繋がりました。また、新たな取り組みとしてドローン操縦技能及び安全運行管理者の資格を取得し新たな事業展開を実施します。

施設管理においては施設老朽化で、チラーの故障、採暖室熱交換器三方弁交換等の修繕がありましたが利用者にご迷惑のかからないように早急に修理対応しました

また、施設節電対策としスポーツセンター事務所、エントランス、更衣室等の照明 LED 交換工事の実施をしました。

平成28年度 健康づくり・屋内スポーツ振興事業(スポーツセンター)

事業名	対象者	定員 (人)	曜日	回数	期	受講数 (人)	率
スイミング スクール	3歳～ 中学生	400	水・木・金・土	各曜日 10回/期	春	445	111.3%
					夏	459	114.8%
					秋	472	118.0%
					冬	470	117.5%
ベビー スイミング	3歳未満	15	木	各曜日 10回/期	春	7	46.7%
					夏	8	53.3%
					秋	13	86.7%
					冬	13	86.7%
ウォーター エクササイズ	16歳 以上男女	30	火・木	各曜日 10回/期	春	14	46.7%
					夏	13	43.3%
					秋	16	53.3%
					冬	16	53.3%
はつらつ ウォーキング	中高齢者を はじめ どなたでも	20	水	各曜日 10回/期	春	10	50.0%
					夏	14	70.0%
					秋	12	60.0%
					冬	14	70.0%
はつらつ スイム	泳げない方を はじめ どなたでも	20	火・金	各曜日 10回/期	春	18	90.0%
					夏	15	75.0%
					秋	19	95.0%
					冬	21	105.0%
キッズ サッカー	4歳～ 5歳 (未就学児)	18	土	各曜日 10回/期	春	18	100.0%
					夏	18	100.0%
					秋	18	100.0%
					冬	18	100.0%
ジュニア サッカー	小1～2	18	木	各曜日 10回/期	春	28	155.6%
					夏	27	150.0%
					秋	26	144.4%
					冬	21	116.7%
短期 スイミング	バタ足 クロール	30	火～土	各10回 程度	春	16	53.3%
					夏	13	43.3%
フリー スポーツ day	どなたでも		火・土	年間24回 (月2回)	-	178	-
特定保健指導	委託契約に基づく			個別	29	-	
				集団	11	-	

平成28年度 健康づくり・屋内スポーツ振興事業(スポーツジム)

事業名	対象者	定員 (人)	曜日	回数	期	受講数 (人)	率
Slow-Flow ヨガ	一般女性 (初中級)	30	火 水	各曜日 10回/期	春	20	66.7%
					夏	21	70.0%
					秋	25	83.3%
					冬	19	63.3%
ピラティス	一般男女	30	火 木	各曜日 10回/期	春	18	60.0%
					夏	19	63.3%
					秋	28	93.3%
					冬	27	90.0%
クラシック バレエ(幼)	年少～年長	15	火	各曜日 10回/期	春	15	100.0%
					夏	10	66.7%
					秋	10	66.7%
					冬	10	66.7%
クラシック バレエ (jr①・ jr②)	小1～中3	30	火	各曜日 10回/期	春	17	56.7%
					夏	21	70.0%
					秋	22	73.3%
					冬	20	66.7%
クラシック バレエ	一般女性	15	火	各曜日 10回/期	春	7	46.7%
					夏	8	53.3%
					秋	10	66.7%
					冬	10	66.7%
初級 エアロビクス	一般男女	45	木 金 土	各曜日 10回/期	春	24	53.3%
					夏	18	40.0%
					秋	18	40.0%
					冬	20	44.4%
健幸・太極拳	一般男女	15	土	各曜日 10回/期	春	6	40.0%
					夏	6	40.0%
					秋	8	53.3%
					冬	9	60.0%
キレイに なるヨガ	一般女性 (初中級)	15	木	各曜日 10回/期	春	11	73.3%
					夏	13	86.7%
					秋	15	100.0%
					冬	14	93.3%
energie yoga	一般女性 (初中級)	15	金	各曜日 10回/期	春	8	53.3%
					夏	12	80.0%
					秋	12	80.0%
					冬	9	60.0%

平成28年度 健康づくり・屋内スポーツ振興事業(スポーツジム)

事業名	対象者	定員 (人)	曜日	回数	期	受講数 (人)	率
ルーシー ダットン ※秋で終了	一般男女	15	金	各曜日 10回/期	春	10	66.7%
					夏	9	60.0%
					秋	10	66.7%
					冬	-	-
ZUMBA	一般男女	30	火 ・ 土	各曜日 10回/期	春	46	153.3%
					夏	47	156.7%
					秋	48	160.0%
					冬	44	146.7%
バレトン	一般男女	15	火	各曜日 10回/期	春	8	53.3%
					夏	9	60.0%
					秋	12	80.0%
					冬	10	66.7%
美姿勢トレ ※新規7月より 金曜日追加	一般男女	15	水 ・ 金	各曜日 10回/期	春	14	93.3%
					夏	19	63.3%
					秋	20	66.7%
					冬	18	60.0%
長いいき 健康教室	特定高齢 事業卒業生	16	金	特定高齢事 業に準じる	春	15	93.8%
					夏	15	93.8%
					秋	13	86.6%
					冬	13	86.6%
ジム利用 講習会	中学生以上	※ 90	-	2回/月	4~6月	90	100.0%
					7~9月	78	86.7%
					10~12月	73	81.1%
					1~3月	69	76.7%

※ 1回15名×2回/月で3ヶ月として

平成28年度 健康づくり・屋内スポーツ振興事業(岡屋ふれあいプラザ)

事業名	対象者	定員 (組)	曜日	回数	期	延べ組数	率
ベビー マッサージ	2か月～ 1歳	5	木	10回	春	18	36.0%
				12回	夏	23	38.3%
				5回	秋	9	36.0%
				5回	冬	12	48.0%
キッズ マッサージ	1歳～ 3歳	5	木	0回	春	0	-
				0回	夏	0	-
				1回	秋	1	20.0%
				1回	冬	1	20.0%

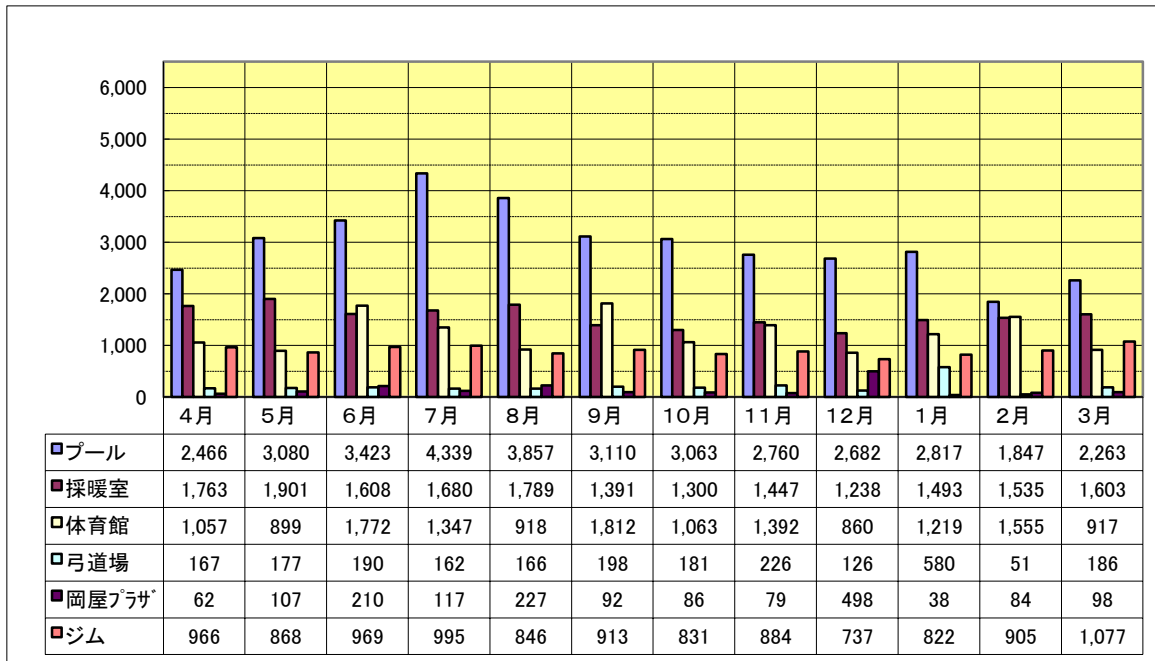
※前日までの完全予約制

事業名	対象者	定員	曜日	日程	延べ数	率	
花見ウォーク	中高齢者	30	火～ 木	4月7日	38	126.7%	
				4月8日			
				4月9日			
はつらつ サイズ	中高齢者 はじめ どなたでも	15	金	各曜日 10回/期	春	7	46.7%
					夏	8	53.3%
					秋	9	60.0%
					冬	8	53.3%

平成28年度 施設別 稼働状況

施設名	稼働単位	総稼働単位数	利用稼働数	利用人数	稼働率
体育館	1日3単位	909	507	—	55.8%
弓道場	1日3単位	915	304	—	33.2%
岡屋プラザ	1日2単位	610	179	—	29.3%
プール	日数	303	—	38,897	128人/日
採暖室	日数	303	—	18,750	54人/日
ジム	日数	303	—	10,813	36人/日

平成28年度 月別・施設別 利用人数



年度別 施設別 利用者数

(人)

人 数	プール	採暖室	体育館	弓道場	岡屋 プラザ	ジム	合計
平成25年度	35,786	19,269	16,295	1,811	1,073	6,993	81,227
平成26年度	37,637	20,886	12,166	1,929	1,143	8,345	82,106
平成27年度	35,435	17,650	24,102	2,276	1,243	10,463	91,169
平成28年度	38,897	18,750	14,811	2,410	1,698	10,813	87,379

【 研修センター（ふれあいセンター） 】

28年度のフリーマーケットは、予定6回中、全6回（予備日開催1回）開催することができ、増収に繋がりました。雨天時の「予備日」の設定や、HPを活用した申込み方法により、昨年度に引き続き、全ての回においてキャンセル待ちを受付ける人気となり、チラシや新聞などによるPRを増やした結果、来場者増となり、盛大に開催することが出来き、出店料のほか、軽食販売など、出店料以外での収入の確保にも引き続き取り組みました。

文化系教室としては、「筆文字教室」を新規教室として開講しました。この教室は、費用があまり掛からず気軽に始められるということで人気の教室となり、定員いっぱいでの開講となりました。

施設の管理運営においては、今年度も定期的な会議・研修利用や新規の会議利用のほか、展示会利用の増により、収入予算を達成することができました。

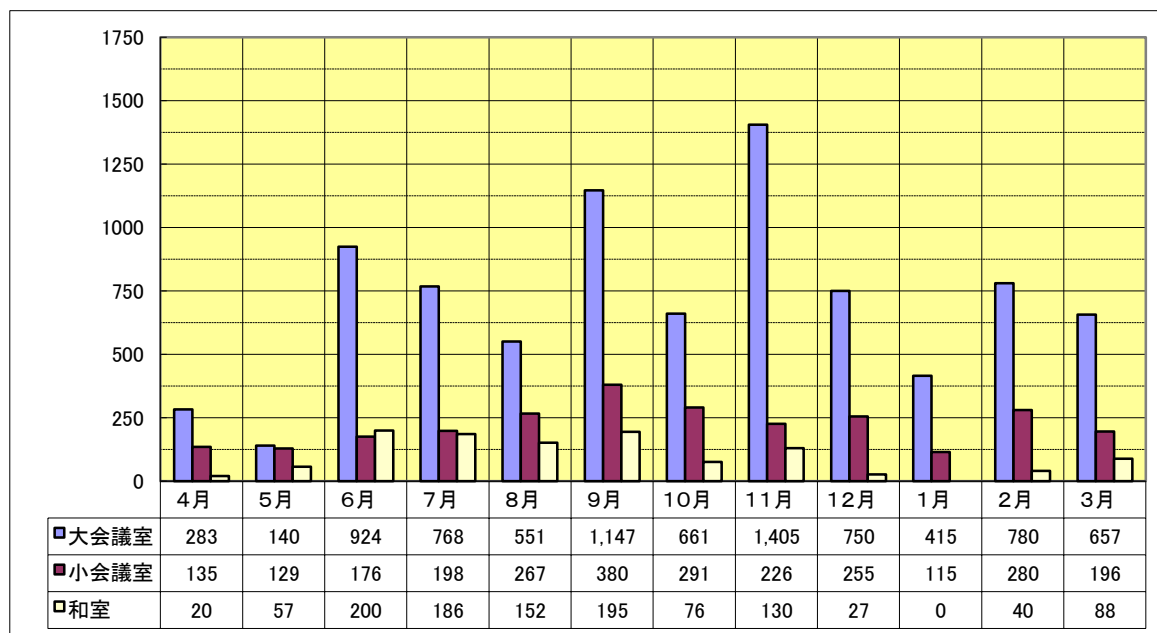
しかし、稼働率としては、相変わらず2割程度と、まだまだ低率であるため、今後の課題として各施設の事業と連携した事業の展開を視野に入れ、利用拡大を目指したいと思います。

平成28年度 文化・レクリエーション振興事業

イベント名	実施日	応募区画数	参加数
ふれあいフリーマーケット	4月30日(土)	100区画	900人
	5月14日(土)	117区画	1,000人
	9月11日(日)	105区画	1,200人
	10月16日(日)	104区画	700人
	11月23日(祝)	119区画	1,000人
	3月18日(土)	117区画	800人

事業名	対象者	定員(人)	曜日	回数	受講数(人)	受講数／定員
筆文字教室(4月～9月)	一般	20	火	6回	20	100%
筆文字教室(10月～3月)	一般	20	火	6回	21	105%

平成28年度 月別・施設別 利用人数



平成28年度 施設別 稼働状況

	稼働単位	総稼働単位数	利用稼働数	稼働率
大会議室	1日3単位	921	258	28.0%
小会議室	1日3単位	921	257	27.9%
和室	1日3単位	921	132	14.3%

平成28年度 利用形態別 利用状況

《 利用形態 》	《 利用件数 》	《 利用人数 》
会議・研修	131 件	4,002 人
展示会等	15 件	2,133 人
控え室・休憩	44 件	3,906 人
食事	7 件	670 人
その他	42 件	1,589 人
合 計	239 件	12,300 人

年度別 施設別 利用人数

(人)

人 数	大会議室	小会議室	和 室	合 計
H25年度	9,960	2,123	1,056	13,139
H26年度	8,832	2,222	788	11,842
H27年度	8,694	1,984	925	11,603
H28年度	8,481	2,648	1,171	12,300

【 農村運動広場 】

利用者は町内在住および町内企業勤務者であり、青少年の野球チームが休日および夜間に多く利用されました。

農村運動広場については、利用料収入 357 千円、前年比 198%で料金改定での増収となりました。

3月開催の「第6回妹背の里杯少年野球大会」においては、竜王野球スポーツ少年団の運営支援のもと、新チーム対象10チームもの参加をいただきました。

管理面におきましては、9月には台風通過による場内泥土流入被害に遭い、被害復旧作業に竜王野球スポーツ少年団と竜王ジャガースの団員および保護者により、泥土除去作業に当たっていただきました。

平成28年度 屋外スポーツ振興事業

イベント名	実施日	延べ動員数
第6回 妹背の里杯 少年野球大会	3月18日	10チーム 300名

平成28年度 施設別 稼働状況

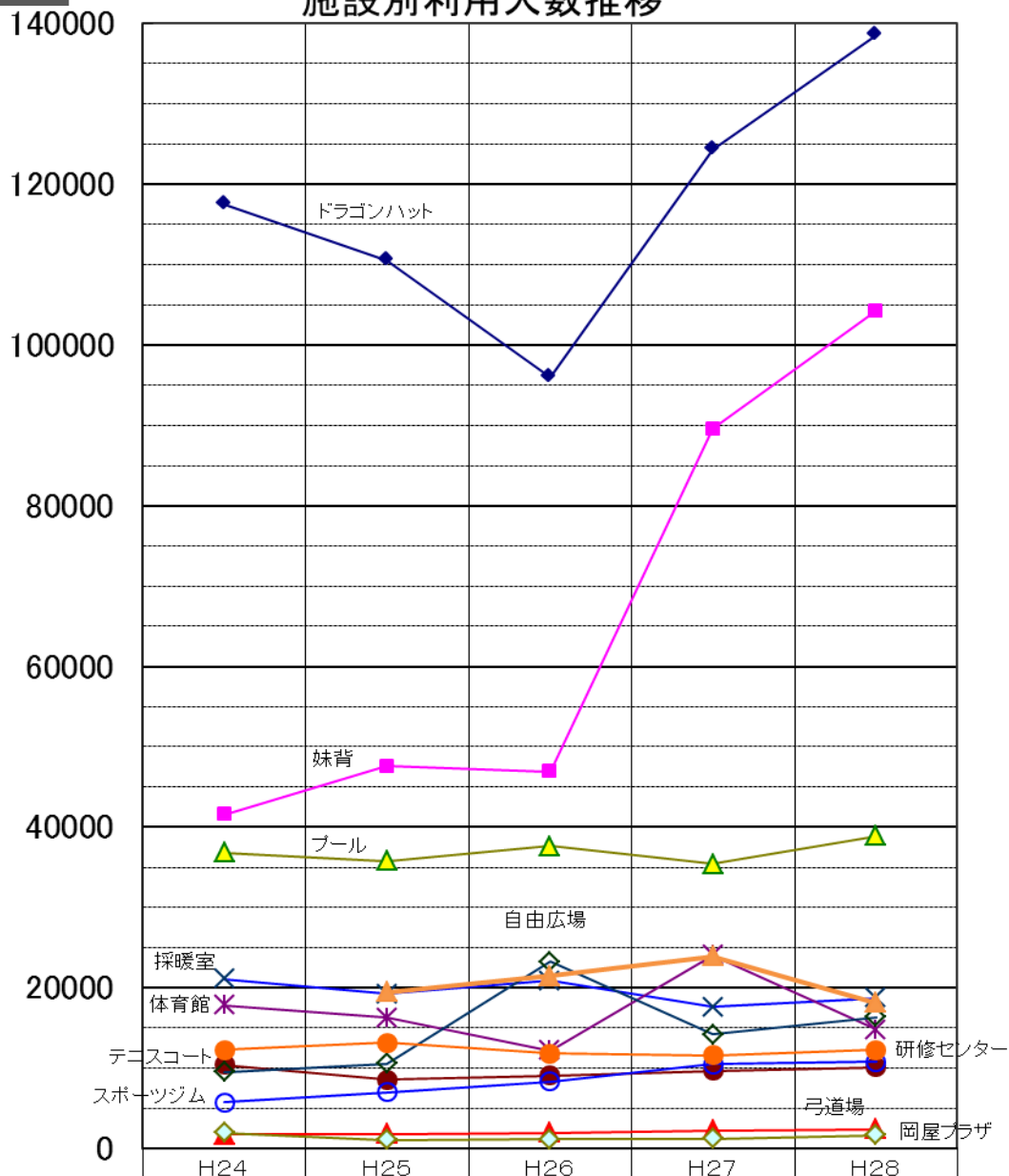
	稼働単位	総稼働単位数	利用稼働数	稼働率
農村運動広場	1日3単位	1,020	378	37.1%

年度別 団体別 利用件数

(件)

件数	各種団体	竜王野球 スポーツ少年団	竜王 ジャガース	合計
H25年度	17	391	349	757
H26年度	11	416	373	800
H27年度	15	375	341	731
H28年度	34	342	319	695

施設別利用人数推移



	H24	H25	H26	H27	H28
◆ドラゴンハット	117,523	110,523	96,008	124,340	138,605
■妹背	41,576	47,566	46,886	89,559	104,270
▲プール	36,827	35,786	37,637	35,435	38,897
×採暖室	21,100	19,269	20,886	17,650	18,748
*体育館	17,812	16,295	12,166	24,102	14,811
●テニスコート	10,409	8,585	9,066	9,708	10,143
◇自由広場	9,555	10,546	23,224	14,205	16,347
○スポーツジム	5,781	6,993	8,345	10,463	10,813
▲弓道場	1,745	1,811	1,929	2,276	2,410
◇岡屋プラザ	1,947	1,073	1,143	1,243	1,698
●研修センター	12,299	13,139	11,842	11,603	12,300
▲農村運動広場		19,461	21,483	23,933	18,156

	H24	H25	H26	H27	H28
運動公園計	234,998	224,020	222,246	251,025	264,772
妹背・農村計	41,576	67,027	68,369	113,492	122,426

